

# KLH-210

## 取扱説明書

このたびは、ハードケース KLH-210 (以下、「本製品」と表記します。)をお買い上げいただきましてありがとうございました。取扱説明書は、ご使用前に必ずお読みになり、大切に保管してください。製品を安全にご使用いただくため、この「安全上のご注意」を使用前によくお読みいただき、正しくお使いください。

### 安全上のご注意

#### 絵表示の例

- 記号は、禁止の行為であることを告げるものです。図の中や近くに具体的な禁止内容 (左図の場合は分解禁止) を示しています。
- 記号は、行為を強制したり指示する内容を告げるものです。図の中や近くに具体的な指示内容 (左図の場合は AC プラグをコンセントから抜く) を示しています。

**注意** 「人が障害を負ったり、物的損害が想定される」内容を示しています。


- 本製品を弊社製造適応無線機以外に使用しない。  
収納する機器の落下や、故障を招く原因となりますので、必ず適応する無線機との組み合わせにてご使用ください。
- ショルダーベルト KSB-1 (別売りオプション) を取り付け使用するとき、他のものへの引っ掛け、引き込まれにご注意ください。  
強く引っ張ったり、振り回さないでください。製品の破損や怪我の原因となることがあります。

### 同梱品


- ハードケース ..... 1
- 取扱説明書 (本書) ..... 1

- 使用するバッテリーパックによってはスペーサーを外して使用します。外したスペーサーは、大事に保管してください。

### 各部の名称




### 2 無線機のアンテナに抜け防止ひもを掛けて、ホックをとめます。



### 無線機の充電のしかた

本製品底面のホック 3箇所を外し、ケースを開いて無線機を充電台に挿入してください。



### 装着適応機種について

本製品は下記の適応機種との組み合わせにて使用してください。

無線機	TCP-D151C、TCP-D251C、TCP-D551、TPZ-D553
バッテリーパック	KNB-74L、KNB-75L
充電台	KSC-45LCR、KSC-47L

### アフターサービスについて

本製品に関するお問い合わせは、JVCケンウッドカスタマーサポートセンターをご利用ください。

#### 保証期間

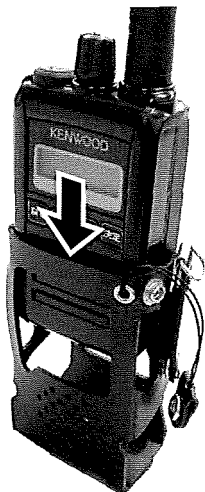
保証期間は、お買い上げの日より 1 か月間です。正常な使用状態において、製造上の不備に起因する故障が生じた場合は、お買い上げの日から 1 か月間は無償保証いたします。この場合は、領収書などお買い上げ年月日を証明できるものの提示が必要です。

- 修理などアフターサービスについては、弊社ホームページをご覧ください。くか、JVCケンウッドカスタマーサポートセンターにご相談ください。

<http://www.kenwood.com/jp/cs/service.html>

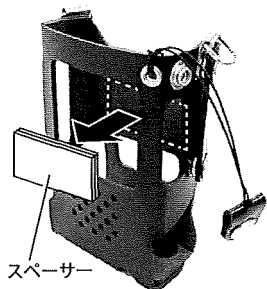
### ハードケースの装着のしかた

#### 1 本製品上面から無線機を挿入します。



#### スペーサーについて

- バッテリーパック KNB-74L を使用の場合はそのまま使用してください。
- バッテリーパック KNB-75L を使用の場合は外してください。



### JVCケンウッド カスタマーサポートセンター

固定電話からは、フリーダイヤル		0120-2727-87
携帯電話・PHSからは、ナビダイヤル		0570-010-114
一部の IP 電話など、フリーダイヤル、ナビダイヤルがご利用になれない場合は		045-450-8950
FAX を送信される場合は		045-450-2308
住所	〒 221-0022 神奈川県横浜市神奈川区守屋町 3-12	
受付日	月曜日～土曜日 (祝祭日および、弊社休日を除く)	
受付時間	月～金曜日	9:30～18:00
	土曜日	9:30～12:00、13:00～17:30

