

ハードケース

KLH-210

取扱説明書

KENWOOD

株式会社 JVCケンウッド

〒 221-0022 神奈川県横浜市神奈川区守屋町 3-12

このたびは、ハードケース KLH-210 (以下、「本製品」と表記します。)をお買い上げいただきましてありがとうございました。取扱説明書は、ご使用前に必ずお読みになり、大切に保管してください。製品を安全にご使用いただくため、この「安全上のご注意」を使用前によくお読みいただき、正しくお使いください。

安全上のご注意

絵表示の例

- 記号は、禁止の行為であることを告げるものです。図の中や近くに具体的な禁止内容 (左図の場合は分解禁止) を示しています。
- 記号は、行為を強制したり指示する内容を告げるものです。図の中や近くに具体的な指示内容 (左図の場合は AC プラグをコンセントから抜く) を示しています。

注意 「人が障害を負ったり、物的損害が想定される」内容を示しています。

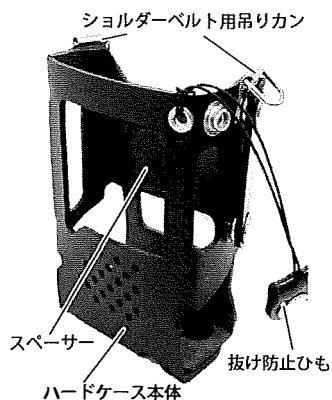
- 本製品を弊社製造適応無線機以外に使用しない。
収納する機器の落下や、故障を招く原因となりますので、必ず適応する無線機との組み合わせにてご使用ください。
- ショルダーベルト KSB-1 (別売りオプション) を取り付け使用するときには、他のものへの引っ掛け、引き込まれにご注意ください。
強く引っ張ったり、振り回さないでください。製品の破損や怪我の原因となることがあります。

同梱品

- ハードケース 1
- 取扱説明書 (本書) 1

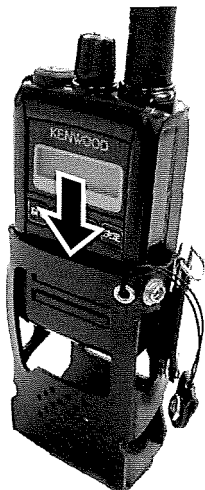
・使用するバッテリーパックによってはスペーサーを外して使用します。外したスペーサーは、大事に保管してください。

各部の名称



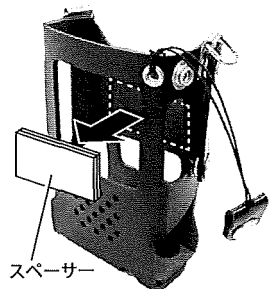
ハードケースの装着のしかた

1 本製品上面から無線機を挿入します。




スペーサーについて

- バッテリーパック KNB-74L を使用の場合はそのまま使用してください。
- バッテリーパック KNB-75L を使用の場合は外してください。




2 無線機のアンテナに抜け防止ひもを掛けて、ホックをとめます。



無線機の充電のしかた

本製品底面のホック 3 箇所を外し、ケースを開いて無線機を充電台に挿入してください。



装着適応機種について

本製品は下記の適応機種との組み合わせにて使用してください。

無線機	TCP-D151C、TCP-D251C、TCP-D551、TPZ-D553
バッテリーパック	KNB-74L、KNB-75L
充電台	KSC-45LCR、KSC-47L

アフターサービスについて

本製品に関するお問い合わせは、JVCケンウッドカスタマーサポートセンターをご利用ください。

保証期間

保証期間は、お買い上げの日より 1 か月間です。正常な使用状態において、製造上の不備に起因する故障が生じた場合は、お買い上げの日から 1 か月間は無償保証いたします。この場合は、領収書などお買い上げ年月日を証明できるものの提示が必要です。

・修理などアフターサービスについては、弊社ホームページをご覧ください。くか、JVCケンウッドカスタマーサポートセンターにご相談ください。

<http://www.kenwood.com/jp/cs/service.html>

JVCケンウッド カスタマーサポートセンター

固定電話からは、フリーダイヤル 0120-2727-87
 携帯電話・PHS からは、ナビダイヤル 0570-010-114
 一部の IP 電話など、フリーダイヤル、ナビダイヤルがご利用になれない場合は 045-450-8950
 FAX を送信される場合は 045-450-2308

住所 〒 221-0022 神奈川県横浜市神奈川区守屋町 3-12
 受付日 月曜日～土曜日 (祝祭日および、弊社休日を除く)
 受付時間 月～金曜日 9:30～18:00
 土曜日 9:30～12:00、13:00～17:30

