

車載用アンテナベース(可倒式) K11・K33・K44

(ルーフサイド用)

(ハッチバック/
トランク共用)

(キャリアベース用)

DIAMOND
ANTENNA

この説明書はダイヤモンドのアンテナベース共用の説明書になっています。

取付場所により次のタイプがあります。

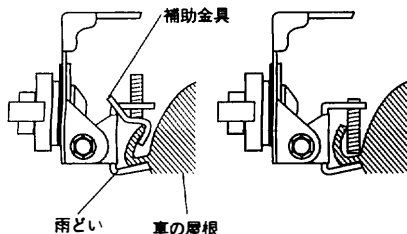
フロントノブを調整することによって基台を倒す強度を変える事ができます。

長いアンテナを取り付ける場合は強めにセットしてください。又、完全にロックすることも可能です。(アンテナを取り付けた基台がロックしてあるときには必ずフリーにしてから倒して下さい。又、倒したら必ずロックするようにして下さい。)

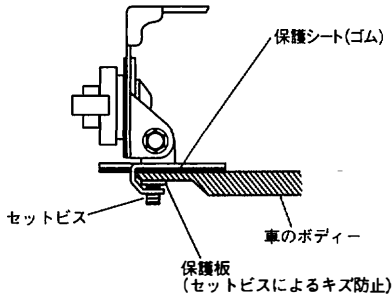
※走行中に基台が脱落すると大変に危険です。車種に合った基台を選び安全を確認の上、取り付けて下さい。また、ノンラジアルアンテナ以外のアンテナを使用する場合は、基台を車のボディーに完全に接触させて下さい。(VSWRが悪くなる場合があります。) ご使用いただける同軸ケーブルは各種取り揃えてございます。

K11 (ルーフサイド用)

※補助金具を
使用しない場合

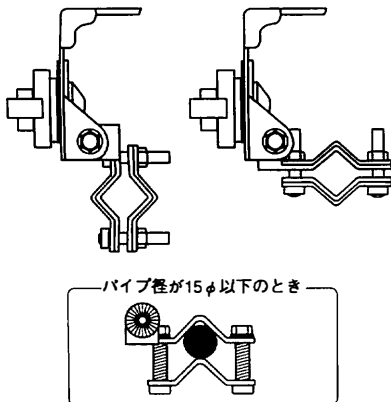


K33 (ハッチバック・トランク用)



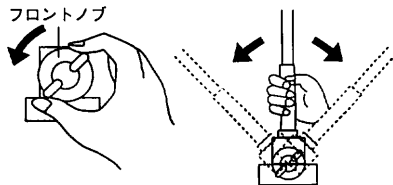
K44 (キャリアベース用)

※取付可能パイプ径→25φまで



基台を倒す場合

中央のノブをまわし、アンテナ下部をもって倒します。倒したあと、基台のノブはしっかりと締め付けておいてください。



アンテナの長さに合わせて、好みの強度にフロントノブをセットでき、車庫入れのときなどカンタンに倒せて便利です。

第一電波工業株式会社 国内事業部

〒350-0022 埼玉県川越市小中居445-1 TEL:049-230-1220(代)
ホームページ: <http://www/diamond-ant.co.jp>

Printed in Japan