

ヘッドセット HP201JA 取扱説明書

このたびは、ヘッドセット HP201JA をお買い上げいただき誠にありがとうございます。
お買い上げいただきました製品に、万一ご不審な点、お気付きの点などがありましたら、なるべくお早めにお買い上げいただきました販売店または CSR カスタマーサポートへお問い合わせください。

株式会社 CSR

〒252-0303 神奈川県相模原市南区相模大野5丁目33番4号
当社の最新情報をインターネット上で確認してください。
<http://www.kcsr.co.jp/>

Printed in Japan 2017/10 52BZ851113

安全上のご注意

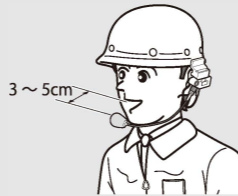
- ご使用前に必ずこの「安全上のご注意」と「取扱説明書」をよくお読みの上、正しくお使いください。
- お読みになったあとはいつでも取り出せる場所に保管してください。

⚠ 注意

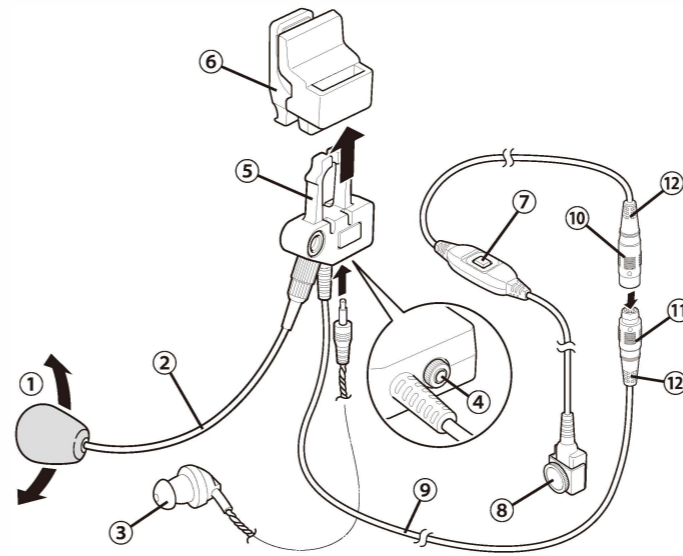
- ご使用になるときは、トランシーバーの音量を下げてからご使用ください。音量が大きすぎると、耳を痛める恐れがあります。
- 高温になる場所、直射日光の当たる場所に放置しないでください。
- この製品は防水仕様ではありません。水がかからないようにしてください。

📄 お願い

- この製品は当社のトランシーバー用に開発されたヘッドセットです。異なる組み合わせでご使用されますと誤動作や故障の原因となります。
- ご使用の際には、準備のできたヘルメットを頭にかぶり、イヤホンを装着し、マイクロホンの位置を調整して使用してください。
- マイクロホンの位置は、口元から3～5cm程度にしてください。
- 使用方法については、トランシーバーの取扱説明書を参照してください。



各部の名称と機能説明

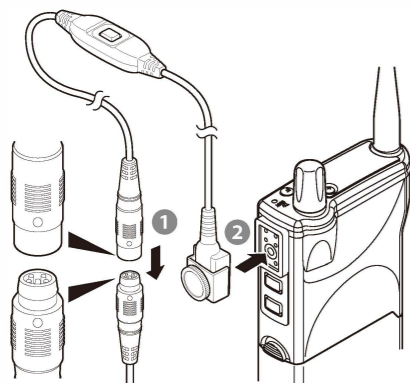


- ① マイクロホン**
小型のコンデンサマイクロホンを使用しています。出来るだけ口元に近い場所でお使いください。
- ② フレキシブルパイプ**
マイクロホン部分を任意の角度に調整することができます。
- ③ イヤホン**
耳に装着してください。トランシーバーの音声が入ります。
- ④ イヤホンジャック**
付属のイヤホンをここに取り付けます。
- ⑤ フック部**
付属のヘルメットクリップを取り付けます。
- ⑥ ヘルメットクリップ**
ヘルメットに取り付けてください。
- ⑦ CALL キー**
通話する相手呼び出すときや、通話する相手から呼び出されたとき、更に通話を終了させたいときに、押してください。
- ⑧ トランシーバー接続用コネクタ**
トランシーバー側面のコネクタに接続します。
- ⑨ ⑩ ⑪ ⑫ 中継ケーブル、コネクタ**
ヘッドセット HP201JA とトランシーバーを接続するケーブルおよびコネクタです。

取り扱い方法

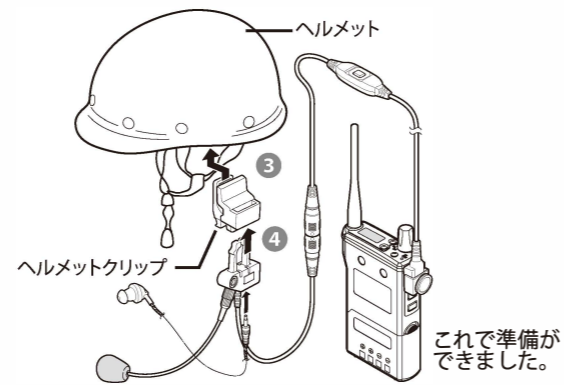
使用方法

- ① 中継ケーブルのコネクタを極性に注意して接続する
- ② 中継ケーブルのトランシーバー接続用コネクタ(ネジ付き)をトランシーバー側面のコネクタに取付け、ネジを回し、しっかりと固定する



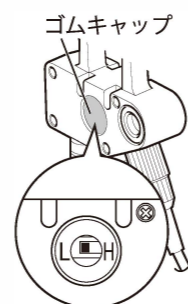
- ③ 付属のヘルメットクリップをヘルメットに取付ける
*作業時の安全のためヘルメットクリップのバネは、きつめに設定されていますので、取付けの際は注意してください。

- ④ ヘッドセットのフック部を、ヘルメットクリップの取付け部に差し込み、ヘルメットに取り付ける



マイク感度切換方法

- ① ゴムキャップを外す
 - ② マイク感度を変更する
- | マイク感度 | スライドスイッチの位置 |
|-------|-------------|
| 低 | 左側「L」(出荷状態) |
| 高 | 右側「H」 |
- ③ ゴムキャップを元に戻す
※ゴムキャップを何度も取り外しますと、粘着力が低下しますのでご注意ください。

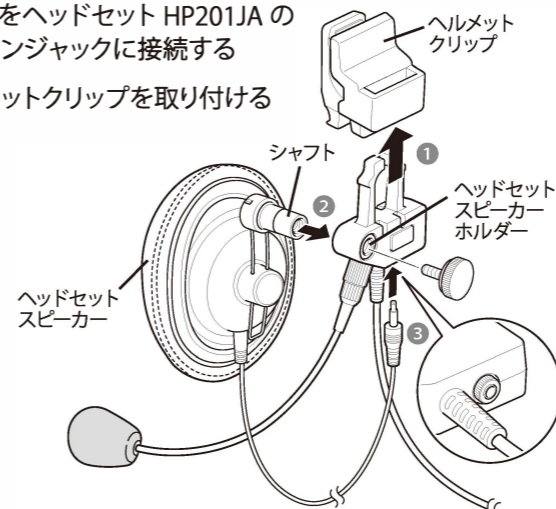


オプション品について

オプションのヘッドセットスピーカー SK201JA について

ヘッドセットスピーカー SK201JA は、ヘッドセット HP201JA 専用のヘッドセットスピーカーホルダーにヘッドセットスピーカー SK201JA のシャフトを通し、付属のネジで止める

- ① ヘルメットクリップを取り外す
- ② 図のようにヘッドセット HP201JA のヘッドセットスピーカーホルダーにヘッドセットスピーカー SK201JA のシャフトを通し、付属のネジで止める
- ③ ヘッドセットスピーカー SK201JA のプラグをヘッドセット HP201JA のイヤホンジャックに接続する
- ④ ヘルメットクリップを取り付ける



仕様

スピーカーインピーダンス	8Ω
マイクロホン	コンデンサマイクロホン
質量	約 125g (HP201JA のみ) 約 170g (HP201JA および SK201JA 装着時)

付属品

取扱説明書	1
-------	---

CSR カスタマーサポート

0120-973-698

e-mail : wavescr_support@kcsr.co.jp

ご相談受付時間
9:00 ~ 17:00
(土日祝日を除く)