

可倒式車載用アンテナベース キャリア・パイプ用
2軸変角機構付 (強靱タイプ・ステンレス製)

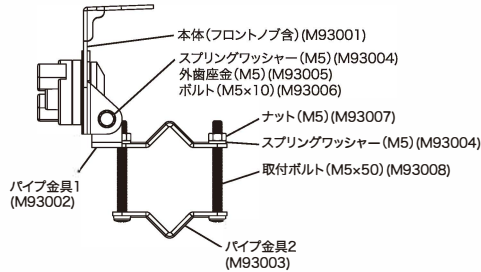


K44L

取扱説明書

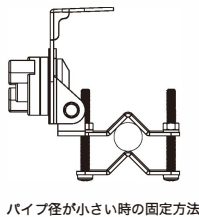
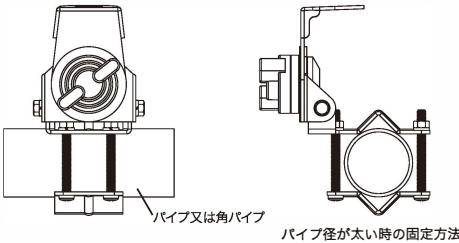
ご使用前に、この取扱説明書をよくお読みのうえ正しくお使いください。

●部品の確認



※車内への引き込みには便利な車載用ワンタッチ分離ケーブルセット (別売) を各種用意しています。必要な長さ、接柱に応じた選べるのであわせてご使用ください。

●取付例

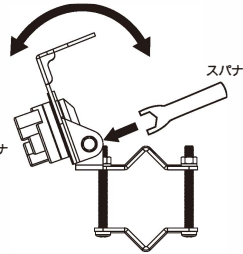


- ・取付可能サイズ
丸パイプ φ15~φ40mm
角パイプ 40×45mm
- ・基台を取り付ける場所はしっかりとした場所を選び、走行に支障のないことをチェックしてください。

●変角方法(2軸変角機構)

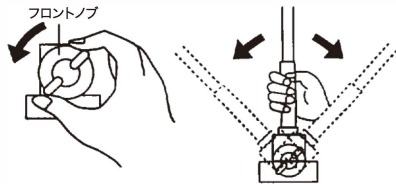
アンテナは垂直になるように取り付けます。特に高利得アンテナほど性能に影響を与えます。調整後はネジおよびノブをしっかりと締め付けてください。

①前後に変角する場合



②左右に変角又は倒す場合

中央のノブをまわし、アンテナ下部をもって変角又は倒します。変角した後は、基台のノブはしっかりと締めつけておいてください。



●ご注意

- ①各部のネジおよびフロントノブはしっかりと締め付けてお使いください。
- ②同軸ケーブルとアンテナは当社純正品をお使いください。性能が十分に発揮できます。
- ③ノンラジアル仕様以外のアンテナを使用する場合は、コネクター固定用ナットなどを利用して、車体にアースをとってください。(出来る限り、アース線は短くしてください)

- お買い上げいただいた製品は、厳重な品質管理のもとに生産されております。万一運搬中の事故による破損などありましたら取扱店にお申し付けください。
- このベースの仕様および外観は改良のため予告なく変更することがありますのでご了承ください。

2012年10月 初版発行
©2012第一電波工業株式会社