

# UBC-6CR

## 取扱説明書

# KENWOOD

株式会社 JVCケンウッド

〒221-0022 神奈川県横浜市神奈川区守屋町3-12

© B62-2466-00

このたびは、充電台 UBC-6CR をお買い上げいただきましてありがとうございます。ご使用前にこの取扱説明書をよくお読みのうえ、正しくお使いください。

### 安全上のご注意

#### ■ 絵表示について：

この「安全上のご注意」では、製品を安全に正しくお使い頂き、あなたや他の人々への危害や財産への損害を未然に防止するために、いろいろな絵表示をしています。その表示と意味は次のようになっています。内容をよく理解してから本文をお読みください。



**警告**

この表示を無視して、誤った取扱いをすると、人が死亡または重傷を負う可能性が想定される内容を示しています。



**注意**

この表示を無視して、誤った取扱いをすると、人が傷害を負う可能性が想定される内容および物的損害のみの発生が想定される内容を示しています。

#### 絵表示の例



○記号は禁止の行為であることを告げるものです。図の中や近くに具体的な禁止内容(左図の場合は分解禁止)が描かれています。



●記号は必ず守っていただきたい内容を告げるものです。図の中に具体的な指示内容(左図の場合は ACプラグを抜く)が描かれています。

お客様または第三者が、この製品の誤使用、使用中に生じた故障、その他の不具合またはこの製品の使用によって受けられた損害については、法令上賠償責任が認められる場合を除き、弊社通信機は一切その責任を負いませんので、あらかじめご了承ください。

### 警告

- タコ足配線はしないでください。過熱・発火の原因となります。
- 濡れた手で ACプラグに触れたり、ACコードを抜き差ししないでください。感電の原因となります。
- ACプラグはコンセントに確実に差し込んでください。ACプラグの端子に金属などが触れると、火災・感電・故障の原因となります。
- ACプラグの端子にほこりが付着したまま使用しないでください。ショートや過熱により火災や感電の原因となります。
- 持ち運ぶ時は ACプラグを抜き、落としたり、衝撃を与えないようにしてください。けがの原因となることがあります。万一、落としたり、ケースを破損した場合は、充電池を本体から抜き、お買い上げの販売店にご連絡ください。そのまま使用すると、火災・感電・故障の原因となることがあります。
- 布や布団で覆ったりしないでください。熱がこもり、ケースや部品が変形したり、火災の原因となります。風通しの良い状態でご使用ください。
- 水などをかけたりして、ぬらさないようご注意ください。また、風呂場などの湿気の多い所での使用はしないでください。火災・感電・故障の原因となります。

- 充電端子を金属等でショートさせないでください。火災・故障の原因となります。
- 充電池がぬれたままで充電しないでください。火災・故障の原因となります。
- ケースを開けたり、改造しないでください。感電・けが・故障の原因となります。内部の点検・修理は、お買い上げの販売店にご依頼ください。
- 雷が鳴り出したら、安全のため早めに ACプラグを抜いて、ご使用をお控えください。雷によっては、火災・感電・故障の原因となります。
- 内部に水や異物が入った場合や、落としたり、ケースを破損した場合、または異常な音がしたり、煙が出たり、変な臭いがするなどの、異常な状態になった場合は、そのまま使用すると、火災・感電・故障の原因となります。
- 煙が出たら、すぐに ACプラグを ACコンセントから抜き、煙が出なくなるのを確認してから、お買い上げの販売店にご連絡ください。
- 必ず付属の ACコードを使用してください。また、付属の ACコードを他の機器には使用しないでください。電流容量不足による過熱、発火の原因となります。

### 注意

- テレビ・ラジオ・コードレス電話機など、アンテナを使用した受信機に近い場所には置かないでください。雑音が入ったり、通話が切れることがあります。
- 直射日光が当たる場所など、異常に温度が高くなる場所には放置しないでください。内部の温度が上がり、ケースや部品が変形・変色したり、火災の原因となることがあります。
- コードを熱器具に近づけないでください。コードの被覆が溶けて火災・感電・故障の原因となることがあります。
- 湿気が多い場所、ほこりの多い場所、風通しの悪い場所には置かないでください。火災・感電・故障の原因となることがあります。
- 調理台や加湿器のそばなど、油煙や湯気が当たるような場所には置かないでください。火災・感電・故障の原因となることがあります。
- 指定された充電池以外の充電はしないでください。火災・故障の原因となることがあります。
- ぐらついた台の上や傾いた所、振動・衝撃の多い場所には置かないでください。落ちたり、倒れたりしてけがの原因となることがあります。
- ACプラグを抜くときは、必ず ACプラグを持って抜いてください。コードを引っ張ると、コードが傷つき、火災・感電・故障の原因となることがあります。
- 長期間ご使用にならないときは、安全のため必ず ACプラグを抜いてください。
- お手入れの際は、安全のため ACプラグを抜いてください。
- 水滴が付いたら、乾いた布でふき取ってください。また、充電端子が汚れた場合は、乾いた布や綿棒でふき取ってください。

## 本充電台について

- 2色のLED表示により、充電状態を表示します。
- 特定小電力トランシーバー UBZ-EA20R に装着したニッケル水素充電電池 UPB-7N の充電のみに使用してください。他の機器には使用しないでください。
- 使用できる AC アダプターは別売品の UBC-7SL (シングルタイプ) または UBC-5ML (6 連結タイプ) です。

### 梱包内容

充電台	1
連結金具	1
連結金具固定ネジ	2
取扱説明書(本書)	1

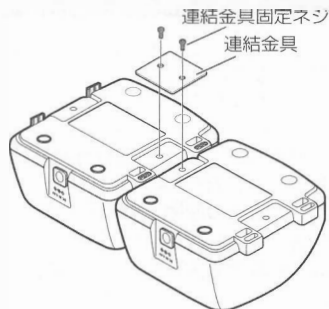
## 充電上のご注意

- 充電するときは、必ずトランシーバーの電源を切ってください。
- 十分に放電されていない充電電池を繰り返し再充電すると、充電電池の寿命が短くなっていきます。元の寿命を回復するには、十分に充電電池を放電してから、もう 1 度完全に充電してください。
- 正しく充電しているにもかかわらず動作時間が短くなってしまった場合は、充電電池の寿命です。新しい充電電池と交換してください。
- ニッケル水素充電電池の放電/充電サイクル寿命はおよそ 300 回です。ただし、過充電により、充電電池の寿命が短縮する場合があります。
- 充電中の最適環境温度は、0℃～40℃です。

## 連結のしかた

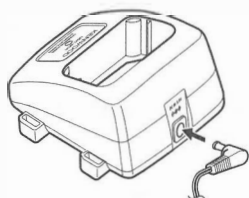
充電台は付属の連結金具と連結金具固定ネジを使用して下記のように連結してください。

- 連結した状態で充電台を持ち上げたり、移動させたりしないでください。



## 充電のしかた

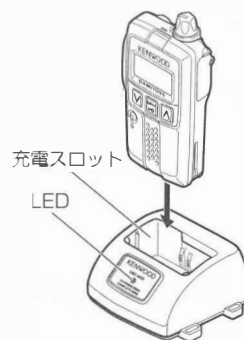
- 1 ACアダプターの DC プラグを充電台の背面にある DC IN 端子に差し込みます。



- 2 ACアダプターの AC プラグを AC コンセントに接続します。

- 3 充電電池を装着したトランシーバーを充電台に挿入してください。

- LED が赤に点灯して充電が開始されます。



- 4 充電が完了すると、LED が緑に点灯します。トランシーバーを抜き取ってください。

充電時間の目安は約 3 時間です。

この時間は 1V まで放電したニッケル水素充電電池を最適温度で充電したときの時間です。この数字は、充電電池の放電状態や、環境温度によって増減します。

## 充電状態

LED の色	状態
赤点灯	充電中であることを表わします。
赤点滅	充電電池 / 充電台に何らかの不具合があります。お買い上げ販売店、または弊社通信機サービスセンターにご相談ください。
緑点灯	充電が完了したことを表わします。

## 仕様

DC 入力電圧	5.5 V
外形寸法 (幅×高×奥行)	82 × 47.8 × 90.2 mm
質量	約 108 g

## アフターサービスについて

アフターサービスについては、お買い上げの販売店、弊社通信機サービスセンターにご相談ください。

### 保証期間

保証期間は、お買い上げの日より 1ヶ月間です。正常な使用状態において、製造上の不備に起因する故障が生じた場合は、お買い上げの日から 1ヶ月間は無償保証いたします。この場合は、領収書などお買い上げ年月日を証明できるものの提示が必要です。

商品および商品の取り扱いに関するお問い合わせは JVCケンウッド カスタマーサポートセンターをご利用ください。

フリーダイヤル ☎ 0120-2727-87

<発信者番号が非通知の場合は、[0120] の前に [186] をつけてからおかけください。電話番号を良くお確かめの上、おかけ間違いのないようご注意ください。>

携帯電話・PHS・一部の IP 電話などフリーダイヤルがご利用にならない場合は、045-450-8950

FAX 045-450-2308

住所 〒221-0022 神奈川県横浜市神奈川区守屋町 3-12

受付日 月曜日～土曜日(祝日・弊社休日を除く)

受付時間 月～金曜日 9:30～18:00

土曜日 9:30～12:00、13:00～17:30