

このたびは、急速充電器 UBC-10 をお買い上げいただきましてありがとうございました。取扱説明書は、ご使用前に必ずお読みになり、大切に保管してください。

製品を安全にご使用いただくため、この「安全上のご注意」をご使用前によくお読みください。本機は日本国内用のモデルですので、国外で使用することはできません。

### 安全上のご注意

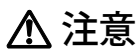
#### 絵表示について

この「安全上のご注意」には、お使いになるかたや他の人への危害と財産の損害を未然に防ぎ、安全に正しくお使いいただくために、重要な内容を記載しています。ご使用の際には、次の内容(表示と意味)をよく理解してから本文をお読みになり、記載事項をお守りください。



**警告**

この表示を無視して誤った取扱いをすると、人が死亡または重傷を負う可能性が想定される内容を示しています。



**注意**

この表示を無視して誤った取扱いをすると、人が傷害を負う可能性が想定される内容および物的損害のみの発生が想定される内容を示しています。

#### 絵表示の例

	禁止(してはいけないこと)を示す記号です。
	分解してはいけないことを示す記号です。
	水がかかる場所で使用したり、水に濡らしたりしてはいけないことを示す記号です。
	指示に基づく行為の強制(必ず実行していただくこと)を示す記号です。
	電源プラグをコンセントから抜いていただくことを示す記号です。

お客様または第三者が、この製品の誤使用、使用中に生じた故障、その他の不具合またはこの製品の使用によって受けられた損害については、法令上賠償責任が認められる場合を除き、弊社は一切その責任を負いませんので、あらかじめご了承ください。

### 警告

- タコ足配線はしないでください。過熱・発火の原因となります。
- 濡れた手で ACアダプターに触れたり、抜き差ししないでください。感電の原因となります。
- ACプラグにほこりが付着したまま使用しないでください。ショートや過熱により火災や感電の原因となります。
- ACアダプターはコンセントに確実に差し込んでください。ACプラグに金属などが触れると、火災・感電・故障の原因となります。
- 持ち運ぶ時は ACアダプターを抜き、落としたり、衝撃を与えないようにしてください。けがの原因となることがあります。万一、落としたり、ケースを破損した場合は、トランシーバーを充電器から抜き、お買い上げの販売店にご連絡ください。そのまま使用すると、火災・感電・故障の原因となることがあります。
- 布や布団で覆ったりしないでください。熱がこもり、ケースや部品が変形したり、火災の原因となります。風通しの良い状態でご使用ください。
- 水などをかけたりして、ぬらさないようご注意ください。また、風呂場などの湿気の多い所での使用はしないでください。火災・感電・故障の原因となります。
- 充電端子を金属等でショートさせないでください。火災・故障の原因となります。
- トランシーバーがぬれたままで充電しないでください。火災・故障の原因となります。



ケースを開けたり、改造しないでください。感電・けが・故障の原因となります。内部の点検・修理は、お買い上げの販売店にご依頼ください。



雷が鳴り出したら、安全のため早めに ACアダプターをコンセントから抜いて、ご使用をお控えください。雷によっては、火災・感電・故障の原因となります。



内部に水や異物が入った場合や、落としたり、ケースを破損した場合、または異常な音が出たり、煙が出たり、変な臭いがするなどの、異常な状態になった場合は、すぐに ACアダプターをコンセントから抜いてください。そのまま使用すると、火災・感電・故障の原因となります。



万一、異常な音が出たり、煙が出たり、変な臭いがするなどの異常な状態になった場合は、すぐに ACアダプターをコンセントから抜いてください。そして煙が出なくなるのを確認してからお買い上げの販売店または JVCケンウッドカスタマーサポートセンターにお問い合わせください。お客様による修理は、危険ですから絶対におやめください。そのまま使用すると、火災・感電・故障の原因となります。

### 注意



テレビ・ラジオ・コードレス電話機など、アンテナを使用した受信機に近い場所には設置しないでください。雑音が入ったり、通話が可能になることがあります。



直射日光が当たる場所など、異常に温度が高くなる場所には設置しないでください。また、布や布団で覆ったりしないでください。内部の温度が上がり、ケースや部品が変形・変色したり、火災の原因となることがあります。



ACアダプターの DC コードを熱器具に近づけないでください。コードの被ふくが溶けて火災・感電・故障の原因となることがあります。



湿気の多い場所、ほこりの多い場所、風通しの悪い場所、タバコの煙が多い場所には設置しないでください。火災・感電・故障の原因となることがあります。



調理台や加湿器のそばなど、油煙や湯気が当たるような場所には置かないでください。火災・感電・故障の原因となることがあります。



同梱する ACアダプターまたは指定の ACアダプター、バッテリーパック以外を使用しないでください。指定以外のものを使用すると火災や感電の原因となることがあります。



ぐらついた台の上や傾いた所、振動・衝撃の多い場所には設置しないでください。落ちたり、倒れたりしてけがの原因となることがあります。



ACアダプターをコンセントから抜くときは、必ず ACアダプターの本体を持って抜いてください。DC コードを引っ張ると、コードが傷つき、火災・感電・故障の原因となることがあります。



充電が終わった後や、旅行などで長期間ご使用にならないときは、安全のため必ず ACアダプターを抜いてください。



お手入れの際は、安全のため ACアダプターを抜いてください。



水滴が付いたら、乾いた布でふき取ってください。また、充電端子が汚れた場合は、乾いた布や綿棒でふき取ってください。



結露した場合は、自然乾燥させるか、長い時間同じ環境に置くなどして、結露がなくなってからご使用ください。

### 本充電器について

- バッテリーパックをトランシーバーに取り付けた状態で充電することができます。
- 特定小電力トランシーバー UBZ-LP20、UBZ-LP27R、もしくは UTB-10 に装着したニッケル水素バッテリーパック UPB-5N の充電のみに使用してください。他の機器には使用しないでください。
- 使用できる ACアダプターは同梱品(シングルタイプ)または UBC-8ML(6 連結タイプ)です。

### 同梱品

充電器 .....	1
ACアダプター .....	1
取扱説明書(本書) .....	1

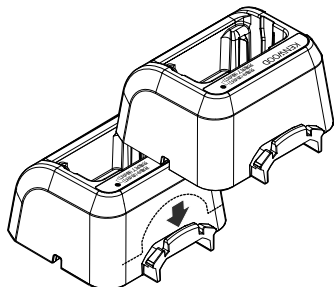


## 充電上のご注意

- 充電しながらトランシーバーを使用することはできません。必ずトランシーバーの電源を切ってください。
- 十分に放電されていないバッテリーパックを繰り返し再充電すると、バッテリーパックの寿命が短くなっていきます。元の寿命を回復するには、十分にバッテリーパックを放電してから、もう1度完全に充電してください。
- 正しく充電しても動作時間が短くなってしまふ場合は、バッテリーパックの寿命です。新しいバッテリーパックと交換してください。
- ニッケル水素バッテリーパックの放電/充電サイクル寿命はおおよそ300回です。ただし、過充電により、バッテリーパックの寿命が短縮する場合があります。
- 充電中の最適環境温度は、5℃～40℃です。
- 充電端子を清掃して使用してください。充電端子が汚れていると充電動作に問題が発生する場合があります。

## 連結のしかた

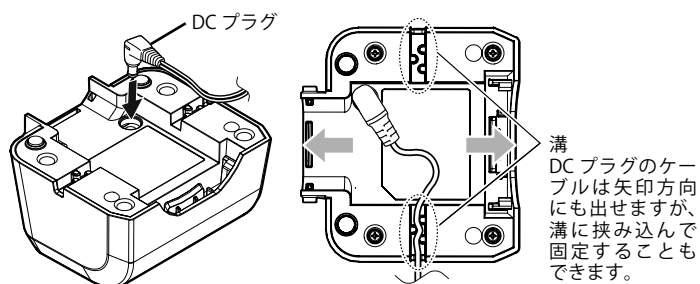
充電器は本体前後の爪を使用して下記のように連結してください。



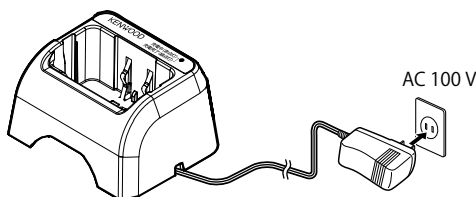
- 連結した状態でトランシーバーを挿入した充電器を持ち上げたり、移動させたりしないでください。

## 充電のしかた

- 1 ACアダプターのDCプラグを充電器の底面にあるDC IN端子に差し込みます。

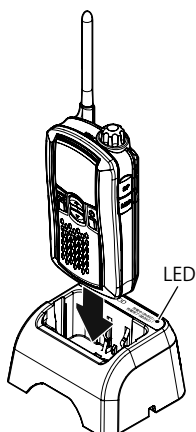


- 2 ACアダプターをコンセントに差し込みます。



- 3 バッテリーパックを装着したトランシーバーを充電器に挿入します。

- LEDが赤点灯して充電が開始されます。
- トランシーバーが充電器に対し斜めに挿入されていると充電動作に問題が発生する場合があります。トランシーバーは充電器に対しまっすぐに挿入してください。



- 4 充電が完了するとLEDが緑点灯します。LEDが緑点灯したら、充電器からトランシーバーを抜いてください。

## 充電時間の目安

充電時間の目安は、約2時間です。

## 充電状態

LEDの色	状態
赤点灯	充電中であることを表します。
赤点滅または点灯しない	<ul style="list-style-type: none"> <li>● バッテリーパックが正しく取り付けられていない場合があります。再度取り付けなおしてください。</li> <li>● 充電端子が接触不具合を起こしている場合があります。充電器とトランシーバーが接触する端子およびトランシーバーとバッテリーパックが接触する端子を綿棒や乾いた布で拭いてから再度充電してください。</li> </ul> それでも改善しない場合は、バッテリーパック、または充電器に何らかの不具合があります。直ちに充電を中止して、お買い上げの販売店、またはJVCケンウッドカスタマーサポートセンターにご相談ください。
緑点灯	充電が完了したことを表します。
緑と橙が交互に点灯	バッテリーパックの温度が充電温度範囲外になっています。一度トランシーバーを充電器から抜き、バッテリーパックが常温になってから再度充電器に挿入してください。

## 仕様

AC入力電圧 ..... AC 100 V 50/60 Hz  
 外形寸法 (幅×奥行×高さ) ..... 85 mm × 80 mm × 50 mm  
 質量 (充電器のみ) ..... 約 100 g

## アフターサービスについて


修理などアフターサービスについては、弊社ホームページをご覧ください。JVCケンウッドカスタマーサポートセンターにご相談ください。  
 URL <http://www.kenwood.com/jp/cs/service.html>


### 保証期間

保証期間は、お買い上げの日より1か月間です。正常な使用状態において、製造上の不備に起因する故障が生じた場合は、お買い上げの日から1か月間は無償保証いたします。この場合は、領収書などお買い上げ年月日を証明できるものの提示が必要です。

- 製品に関するお問い合わせは、JVCケンウッドカスタマーサポートセンターをご利用ください。

## JVCケンウッド カスタマーサポートセンター

固定電話からは、フリーダイヤル  0120-2727-87

携帯電話・PHSからは、ナビダイヤル  0570-010-114

一部のIP電話など、フリーダイヤル、ナビダイヤルがご利用になれない場合は 045-450-8950

FAXを送信される場合は 045-450-2308

住所 〒221-0022 神奈川県横浜市神奈川区守屋町3-12

受付日 月曜日～土曜日 (祝祭日および、弊社休日を除く)

受付時間 月～金曜日 9:30～18:00

土曜日 9:30～12:00、13:00～17:30

## 株式会社 JVCケンウッド

〒221-0022 神奈川県横浜市神奈川区守屋町3-12