

イヤホン型ヘッドセット HS-102

このたびは、本製品をお買い上げいただきまして、まことにありがとうございます。

本製品は、別売品の OPC-2359(通話スイッチ内蔵型接続ケーブル)に接続するイヤホン型ヘッドセットです。

ご使用前に、この取扱説明書をよくお読みください。

使用上のご注意

- ◎ 本製品は、防塵/防水構造ではありません。
- ◎ 本製品の上に重いものを載せたり、挟んだりしないでください。
- ◎ 本製品を落としたり、強い衝撃を与えたりしないでください。故障の原因になることがあります。
- ◎ 本製品を直射日光の当たる場所など、温度変化の激しい場所に放置すると、変形や変色することがあります。
- ◎ 指定以外のケーブルには接続しないでください。故障の原因になることがあります。
- ◎ 赤ちゃんや小さなお子さまの手が届かない場所で使用、保管してください。

付属のイヤピースについて

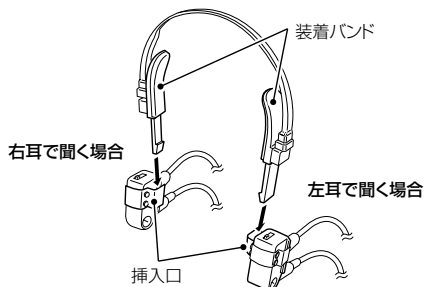
- ◎ 本製品には細いタイプのイヤピースが付属しています。お好みに合わせて交換してご使用ください。
- ◎ 交換するときは、容易にはずれないように奥まで確実に取り付けてください。



組み立ての手順


本製品をお使いになるには、別売品の OPC-2359(通話スイッチ内蔵型接続ケーブル)が必要です。

① 装着バンドの先端を挿入口に差し込む



はずすときは

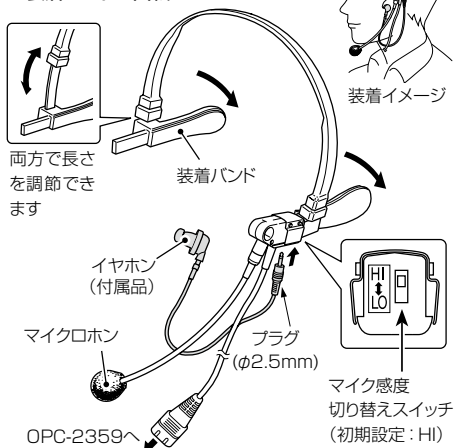
図のように、挿入口から装着バンドをずらしながらはずしてください。



ご注意

装着バンドが容易にはずれないような構造になっています。差し込んだり、はずしたりするときは、指や爪をいためないようにご注意ください。

② 付属のイヤホンを接続し、装着バンドを回転させる



マイク感度について

「HI」にすると感度が高くなり、「LO」にすると低くなります。
※マイクロホンとの距離、声の大きさ、周囲の騒音など、環境に応じて、切り替えてください。