STANDARD HORIZON

SSM-BT10

Bluetooth® HEADSET



Bluetooth®

株式会社エクセリ(代理店届出番号C1909977)　東京都墨田区菊川3-17-2 アドン菊川ビル4F / 北海道旭川市6条通8-36-25 セントラル旭川7F-G号室 / 大阪府大阪市中央区久太郎町1-9-5 本町EASTビル7F URL : https : //www.exseli.com/

付属品

・イヤーチップ
・イヤーフック
・USB ケーブル
・取扱説明書（本書）

※ USB ケーブルは本製品専用です。他の製品では使用しないでください。

定格

通信方式	Bluetooth 標準規格 Ver4.1
出力	Bluetooth 標準規格 Power Class 2
プロファイル	HSP/HFP
外形寸法：	60mm（幅）× 15.2mm（高さ）× 22mm（奥行）
重量：	約 12g
使用温度範囲：	－ 20℃～ +60℃
充電温度範囲：	0℃～ 45℃

株式会社エクセリ(代理店届出番号C1909977)　東京都墨田区菊川3-17-2 アドン菊川ビル4F / 北海道旭川市6条通8-36-25 セントラル旭川7F-G号室 / 大阪府大阪市中央区久太郎町1-9-5 本町EASTビル7F URL : https : //www.exseli.com/

安全上のご注意

車やバイクまたは自転車などを運転中は、本製品の操作を行わない。
通話は、無線機の VOX 機能を使用したハンズフリー運用を行ってください。

火のそばや、炎天下など高温の場所で充電・放置しない。
周囲温度が 0℃～＋ 45℃の範囲内にある所で充電してください。

水のかかる場所での使用や、濡れた手で触らないでください。
故障や感電する原因になります。

分解や改造は絶対にしないでください。
火災・漏液・発熱・破裂・発火などの原因になります。

小さなお子さまの手の届かない場所に保管する
ケガなどの原因になります。

Bluetooth® のワードマークとロゴは、Bluetooth SIG, Inc. が所有する登録商標であり、八重洲無線株式会社はライセンスに基づいて使用しています。

株式会社エクセリ(代理店届出番号C1909977)　東京都墨田区菊川3-17-2 アドン菊川ビル4F / 北海道旭川市6条通8-36-25 セントラル旭川7F-G号室 / 大阪府大阪市中央区久太郎町1-9-5 本町EASTビル7F URL : https : //www.exseli.com/

各部の名称

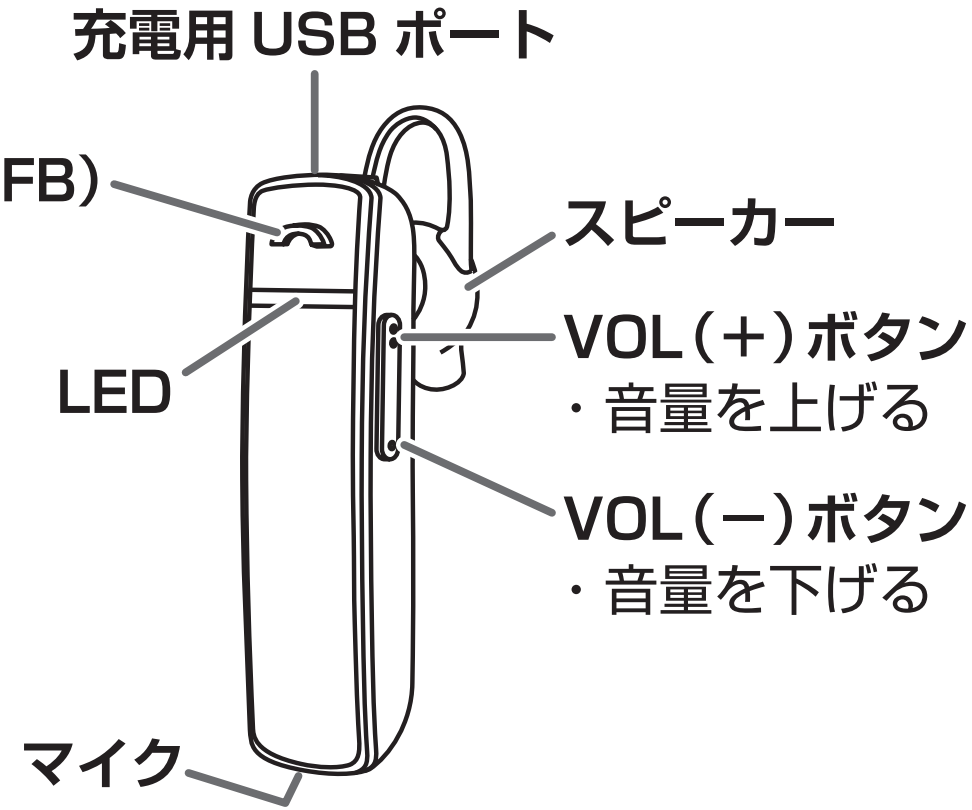

接続している無線機の VOX 機能が動作していないときは、短く押すたびに無線機の送信と受信を切り替えます。

接続している無線機の VOX 機能が動作しているときに、一時的に音声による送信をやめたいときは、VOL（＋）と（－）を同時に押すと、マイクを無効にできます。
もう一度 VOL（＋）と（－）を同時に押すと、再びマイクが有効になります。

株式会社エクセリ(代理店届出番号C1909977)　東京都墨田区菊川3-17-2 アドン菊川ビル4F / 北海道旭川市6条通8-36-25 セントラル旭川7F-G号室 / 大阪府大阪市中央区久太郎町1-9-5 本町EASTビル7F URL : https : //www.exseli.com/

充電方法

初めて使用する前や使用中に LED が赤色点滅した場合は、充電を行ってください。

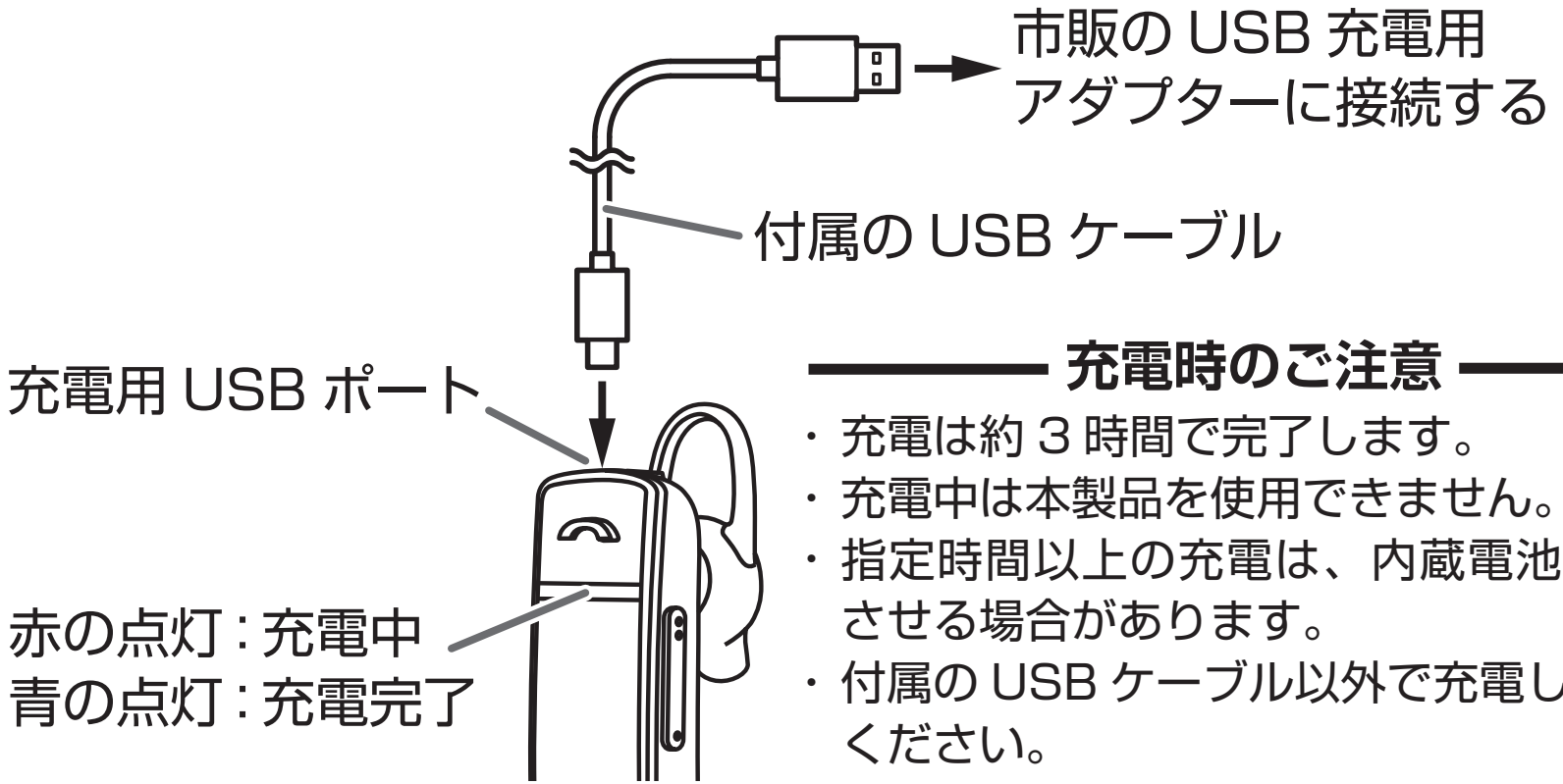

充電時のご注意

- 充電は約 3 時間で完了します。
- 充電中は本製品を使用できません。
- 指定時間以上の充電は、内蔵電池を劣化させる場合があります。
- 付属の USB ケーブル以外で充電しないでください。

株式会社エクセリ(代理店届出番号C1909977)　東京都墨田区菊川3-17-2 アドン菊川ビル4F / 北海道旭川市6条通8-36-25 セントラル旭川7F-G号室 / 大阪府大阪市中央区久太郎町1-9-5 本町EASTビル7F URL : https : //www.exseli.com/

はじめて無線機と接続する場合　～ペアリング～

あらかじめ、接続する無線機に本製品の登録（ペアリング）が必要です。

1 ３秒以上押して電源を入れる

赤と青の点滅

パワーオン

2 接続する無線機で、本製品“**SSM-BT10**”の登録操作をします。
操作方法は、無線機の取扱説明書をご覧ください。

青の点滅

コネクティッド

左イラストの状態になると接続完了です。“通話のしかた”（6ページ）に進みます。

接続されない場合は、約３分後に電源が切れます。

株式会社エクセリ(代理店届出番号C1909977)　東京都墨田区菊川3-17-2 アドン菊川ビル4F / 北海道旭川市6条通8-36-25 セントラル旭川7F-G号室 / 大阪府大阪市中央区久太郎町1-9-5 本町EASTビル7F URL : https : //www.exseli.com/

登録済の無線機と接続する場合

1 ３秒以上押して電源を入れる

赤と青の点滅

パワーオン

2 接続する無線機のBluetooth機能を動作させます。
操作方法は、無線機の取扱説明書をご覧ください。

青の点滅

コネクティッド

左イラストの状態になると接続完了です。“通話のしかた”（6ページ）に進みます。

ご注意：本製品は、当社のBluetooth対応無線機専用です。その他のBluetooth対応機器（スマートフォンやパソコン等）との動作は保障できません。

株式会社エクセリ(代理店届出番号C1909977)　東京都墨田区菊川3-17-2 アドン菊川ビル4F / 北海道旭川市6条通8-36-25 セントラル旭川7F-G号室 / 大阪府大阪市中央区久太郎町1-9-5 本町EASTビル7F URL : https : //www.exseli.com/

通話のしかた　～無線機の VOX 機能を使用する場合～

1

2

話を始めるとスピーカーから“ピッ”と音が鳴り無線機が自動的に送信状態になりますので、そのまま通話してください。

3

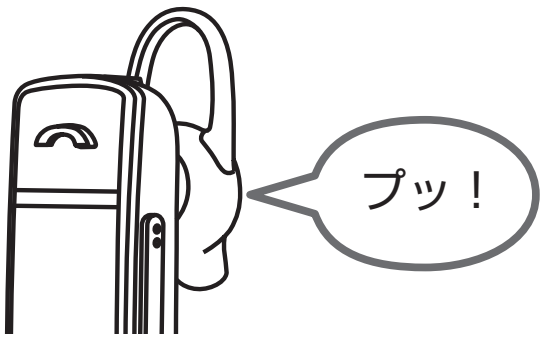

話を終えるとスピーカーから“プッ”と音が鳴り、無線機が受信状態に戻ります。

4 マルチファンクションボタンを 5 秒以上押すと電源が切れます。

株式会社エクセリ(代理店届出番号C1909977)　東京都墨田区菊川3-17-2 アドン菊川ビル4F / 北海道旭川市6条通8-36-25 セントラル旭川7F-G号室 / 大阪府大阪市中央区久太郎町1-9-5 本町EASTビル7F URL : https : //www.exseli.com/

通話のしかた　～通常の場合～

1

2

送信をする時は短く
押します

3

4

もう一度短く押すと受信に戻ります

ご注意

話が終ったら必ずマルチファンクションボタンを押してください。押し忘れると送信したままの状態になります。

5

マルチファンクションボタンを
5 秒以上押すと電源が切れます。

株式会社エクセリ(代理店届出番号C1909977)　東京都墨田区菊川3-17-2 アドン菊川ビル4F / 北海道旭川市6条通8-36-25 セントラル旭川7F-G号室 / 大阪府大阪市中央区久太郎町1-9-5 本町EASTビル7F URL : https : //www.exseli.com/

主な操作一覧

動作	操作	LED	音声 / ビープ音
電源オン	MFB を 3 秒押す	赤/青点滅	パワーオン
電源オフ	MFB を 5 秒押す	赤点灯	パワーオフ
無線機と接続（初回）	1. MFB を 3 秒押す 2. 無線機でペアリング操作を行う	赤/青点滅（接続中） 青点滅（接続後）	コネクティッド（接続時）
無線機と接続（二回目以降）	MFB を 3 秒押す	赤/青点滅（接続中） 青点滅（接続後）	コネクティッド（接続時）
音量を上げる	VOL + を押す	ー	ー
音量を下げる	VOL ーを押す	ー	ー
最大音量	ー	ー	ピッ（最大音量時）
最小音量	ー	ー	プッ（最小音量時）

株式会社エクセリ(代理店届出番号C1909977)　東京都墨田区菊川3-17-2 アドン菊川ビル4F / 北海道旭川市6条通8-36-25 セントラル旭川7F-G号室 / 大阪府大阪市中央区久太郎町1-9-5 本町EASTビル7F URL : https : //www.exseli.com/

SSM-BT10 の マイクを無効にする	VOL ＋ と VOL － を同時に押す	－	ミュートオン
SSM-BT10 の マイクを有効にする	再 度 VOL+ と VOL － を同時に押す	－	ミュートオフ
VOX 機能による送信	マイクに向かって話す	－	ピッ（送信開始時）
VOX 機能による受信	話すのをやめる	－	プッ（送信終了時）
MFB による送信	MFB を短く押す	－	ピッ（送信開始時）
MFB による受信	再度 MFB を短く押す	－	プッ（送信終了時）
電池残量警告	－	赤点滅	バッテリーロー
電圧低下による 電源オフ	自動的に電源がオフになる	－	－
充電	付属の USB ケーブルで充電器に接続	赤点灯	－
充電完了	－	青点灯	－

STANDARD HORIZON

YAESU MUSEN CO., LTD.
Tennozu Parkside Building
2-5-8 Higashi-Shinagawa, Shinagawa-ku, Tokyo 140-0002 Japan

YAESU USA
6125 Phyllis Drive, Cypress, CA 90630, U.S.A.

YAESU UK
Unit 12, Sun Valley Business Park, Winnall Close
Winchester, Hampshire, SO23 0LB, U.K.

EBB77X700 (1904I-AC)

八重洲無線株式会社

株式会社エクセリ(代理店届出番号C1909977)　東京都墨田区菊川3-17-2 アドン菊川ビル4F / 北海道旭川市6条通8-36-25 セントラル旭川7F-G号室 / 大阪府大阪市中央区久太郎町1-9-5 本町EASTビル7F URL : https : //www.exseli.com/