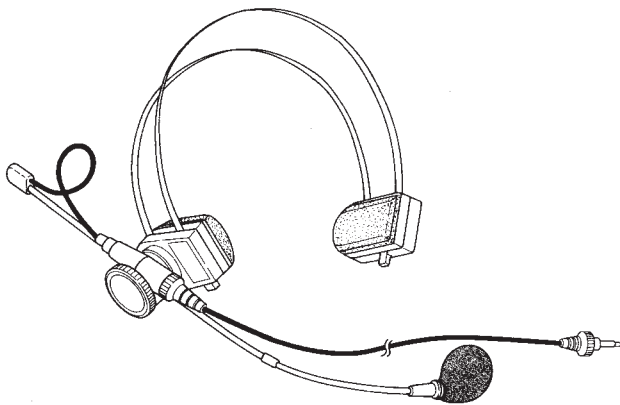


## ヘッドセットマイクロホン

### 取扱説明書

品番 **WX-M210**



このたびは、ヘッドセットマイクロホンをお買い上げいただき、まことにありがとうございました。

この取扱説明書と保証書をよくお読みのうえ、正しくお使いください。そのあと保存し、必要なときにお読みください。

保証書は、「お買い上げ日・販売店名」などの記入を必ず確かめ、販売店からお受け取りください。

保証書別添付

## はじめに

### ■商品概要

本機は、ワイヤレスマイクロホンWX-T3400、WX-T8400、WX-4300（別売品）と接続して使用するヘッドセットです。

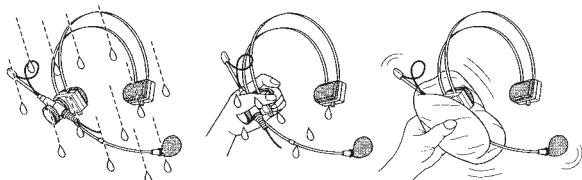
### ■付属品をご確認ください

ヘッドパット（2個は本体装着済）…………… 4  
接続ケーブル（1個は本体装着済）…………… 2  
ウインドスクリーン（1個は本体装着済）……… 2

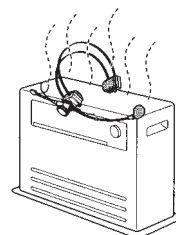
取扱説明書(本書) …………… 1  
保証書 …………… 1

# 使用上のお願い

雨天での使用、濡れた手での使用は避けてください。故障・破損の原因となります。  
水滴がついたらすぐに乾いた布で拭き、よく乾かしてからご使用ください。



ストーブの上や真夏の閉め切った車の中のような温度の高い所・湿度の高い所には置かないでください。故障・破損の原因となります。



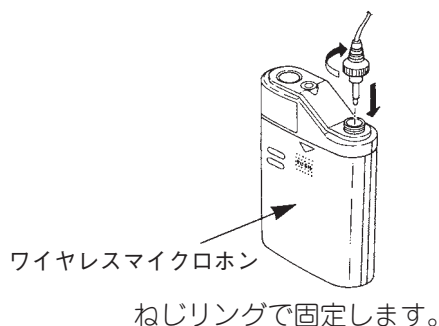
ワイヤレスマイクロホン(別売品)は、スポンのポケットなどに入れてご使用ください。ただし、ポケットに金属物が入っていると、電池が弱くなり雑音を発生することがありますので、ご注意ください。

ご使用になるワイヤレスマイクロホン(別売品)の取扱説明書をあわせてよくお読みください。

# 装着のしかた

(イラストのワイヤレスマイクロホンは、WX-4300です)

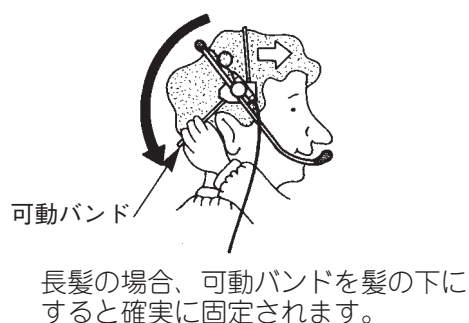
- 1 片方のプラグをワイヤレスマイクロホン(別売)に差し込む



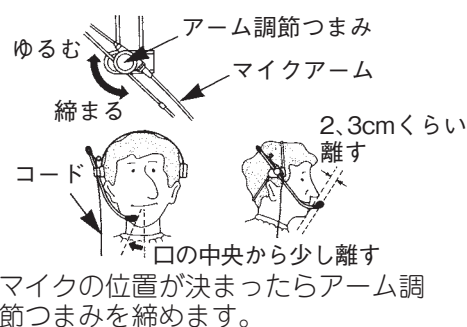
- 2 本機を頭に着ける



- 3 可動バンドを後方いっばいに動かす



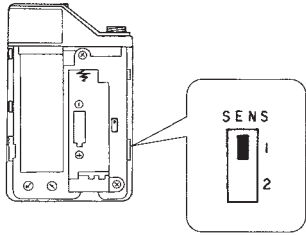
- 4 アーム調節つまみをゆるめ、マイクの位置を調節する



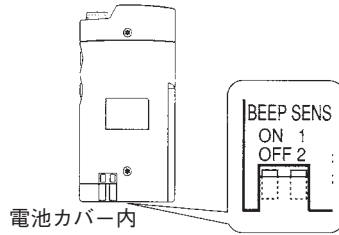
# マイク感度切換スイッチについて

通常は SENS1 で使用しますが、話す人の声が小さくて音声聞き取りにくい場合などは、SENS 2 の位置にしてマイクの感度を上げることができます。

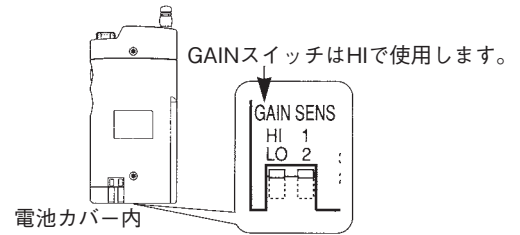
WX-4300の場合



WX-T8400の場合



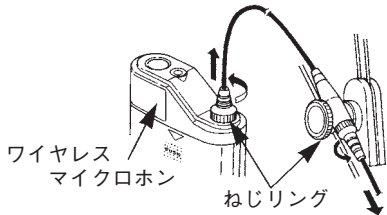
WX-T3400の場合



## 付属品を交換する

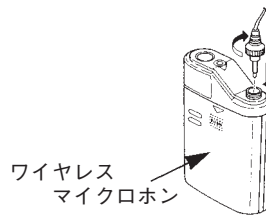
### ■ 接続ケーブルの交換 (イラストのワイヤレスマイクロホンは、WX-4300です)

- 1 ねじリングを外し、プラグを引き抜く



接続ケーブルを取り外します。

- 2 片方のプラグを本体に差し込む



ねじリングで固定します。

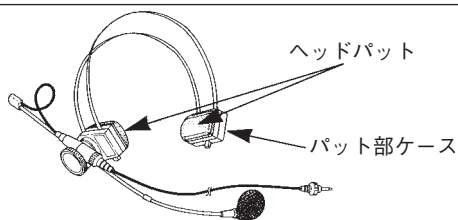
- 3 もう片方のプラグをヘッドセットに差し込む



ねじリングで固定します。これで交換が完了します。

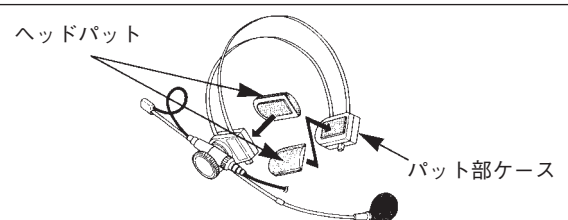
### ■ ヘッドパットの交換

- 1 左右のヘッドパットをはがす



面ファスナーですので簡単にはがせます。

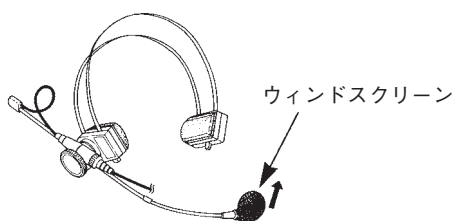
- 2 ヘッドパットを取り付ける



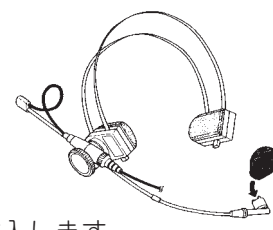
向きを合わせて取り付けます。

### ■ ウィンドスクリーンの交換

- 1 ウィンドスクリーンを外す



- 4 ウィンドスクリーンをつける



L字型に挿入します。

# 仕様

電源	: DC1.5 V~5.0 V	ワイヤレスマイクロホン（別売品）より供給
消費電流	: 500 $\mu$ A以下	
マイクロホンユニット	: 単一指向性	エレクトレットコンデンサマイクロホン
マイク感度	: -55 dB/pa (1kHz)	
最大入力音圧	: 120 dBspl (負荷抵抗680 $\Omega$ )	
周波数特性	: 100 Hz~10 kHz (1kHz基準)	
仕様温度範囲	: 0 $^{\circ}$ C~+ 40 $^{\circ}$ C	
寸法	: 最大205 (幅) $\times$ 255 (長さ) $\times$ 最大130 (厚さ) mm	
	: ケーブル長: 約1,050mm	
仕上げ	: 固定・可動バンド部: ステンレス黒クロームメッキ	
	: パット部ケース: ABS樹脂 黒色 マンセルN1近似色	
質量	: 約90g	

## 保証とアフターサービス (よくお読みください)

修理・お取り扱い・お手入れなどのご相談は・・・  
まず、お買い上げの販売店へお申し付けください。

### ■保証書（別添付）

お買い上げ日・販売店名などの記入を必ず確かめ、  
お買い上げの販売店からお受け取りください。よく  
お読みのあと保管してください。

保証期間：お買い上げ日から本体1年間

ただし、以下の部品については消耗品ですので、保証期間内でも「有料」とさせていただきます。

- ・接続ケーブル (YWX4360LA0)
- ・ヘッドパット (YWM9AA0496A4)
- ・ウィンドスクリーン (YWM6CA0070A4)

### ■修理を依頼される時

まずワイヤレスマイクロホンの電源を切ってから、  
お買い上げの販売店へご連絡ください。

#### ●保証期間中は

保証書の規定に従って出張修理をさせていただきます。

#### ●保証期間を過ぎているときは

修理すれば使用できる製品については、ご要望により修理させていただきます。

ただし、ヘッドセットマイクロホンの補修用性能部品の最低保有期間は、製造打ち切り後7年です。

注) 補修用性能部品とは、その製品の機能を維持するために必要は部品です。

#### ●修理料金の仕組み

修理料金は、技術料・部品代・出張料などで構成されています。

**技術料** は、診断・故障箇所の修理および部品交換・調整・修理完了時の点検などの作業にかかる費用です。

**部品代** は、修理に使用した部品および補助材料代です。

**出張料** は、製品のある場所へ技術者を派遣する場合の費用です。

便利メモ	お買い上げ日	年	月	日	品番	WX-M210
	販売店名	電話 ( ) -				

## パナソニック株式会社 コネクティッドソリューションズ社

〒812-8531 福岡県福岡市博多区美野島四丁目1番62号 電話 フリーダイヤル 0120-878-410