

## 特長

- リフレッシュ機能付き  
ニカド電池のメモリー効果をふせげます
- 充電口が2こ  
2本のマイクを同時に充電できます。
- ワイヤレスマイクロホン  
WM-P760/WM-P860両方に使用できます

- 本機は、WM-P760/WM-P860  
専用のチャージャーです。
- 本機に添付のニカド電池は、WM-P760/  
WM-P860専用の充電電池です。

## チャージャー

# 型名 WT-C62



—お買い上げありがとうございます—

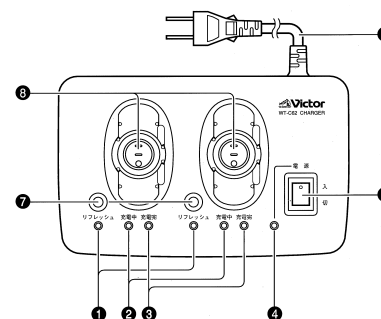
ご使用前にこの「取扱説明書」及び別冊「安全上のご注意」をよくお読みのうえ、正しくお使いください。そのあと保証書と一緒に大切に保管し、必要なときお読みください。

製造番号は品質管理上重要なものです。お買上げの際は本機の底面に製造番号が正しく記されているか、またその製造番号と保証書に記載されている製造番号が一致しているかお確かめください。



私たちは環境・資源をたいせつにしています。  
エコマーク認定の再生紙（古紙50%含有）を使用しています。

## 各部の名称と働き



- ① リフレッシュ  
リフレッシュ表示ランプ（赤）
- ② 充電中  
充電中表示ランプ（赤）
- ③ 充電完  
充電完表示ランプ（緑）
- ④ 電源  
電源表示ランプ（緑）
- ⑤ 電源スイッチ  
スイッチを“入”側にするとう電源が入ります。  
電源を投入すると電源④が点灯します。  
電源をきる場合には、スイッチを“切”側にしてください。
- ⑥ 電源コード  
商用電源AC100Vに接続してください。
- ⑦ リフレッシュスイッチ
- ⑧ 充電口

## リフレッシュ動作について

ニカド電池は、使いきらないうちに充電を繰り返すと、充電状態とは無関係にすぐ電池が消耗するメモリー効果をおこします。これを防ぐため、充電に先だって強制的に放電を行ない完全に使いきった状態にして、充電を行なう動作をリフレッシュ動作といいます。

## 充電のしかた

### 1. WM-P760 ご使用時

- マイクスイッチを手前にして、充電口に差し込みます。
- 完全に差し込まれると、②充電中表示ランプ（赤）が点灯し充電を開始します。
- もし点灯しない場合は、マイクを左右に軽く回転して、マイクが一段下がる様にしてください。

一段下がった状態では、それ以上むりやり回転しないでください。

### WM-P860 ご使用時

- ベルトクリップを右側にして、充電口に差し込みます。
- ②充電中表示ランプ（赤）が点灯し、充電を開始します。

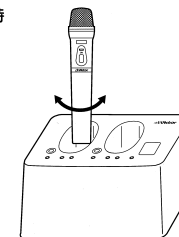
### 2. リフレッシュを行なう時

- ⑦リフレッシュスイッチを押します
- リフレッシュを開始し、①リフレッシュ表示ランプ（赤）の点灯に変わります。
- リフレッシュが終了すると、自動的に充電を開始し、②充電中表示ランプ（赤）の点灯に変わります。

### 3. リフレッシュを行わない時

- そのまま充電を続けます。
- 充電時間は約5時間です。
- 充電が完了すると、③充電完表示ランプ（緑）の点灯に変わります。

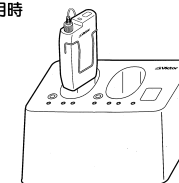
### ● WM-P760 ご使用時



### ● ご注意

マイクを回転する時、力を入れてむりやり回転しないでください。  
充電機構が傷みます。

### ● WM-P860 ご使用時



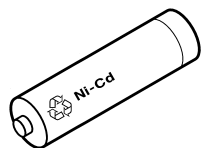
## 充電のしかた (つづき)

### ご注意

1. 充電を行なう時は、マイクの電源スイッチを切ってください。(マイクの電源ランプの消灯を確認してください)
2. リフレッシュ動作を途中でやめる時は、マイクを上へ抜いてください。
3. 乾電池を入れたマイクを差し込んだ時は、充電されません。(充電中表示ランプは点灯しません)

## 専用バッテリー (Ni-Cd電池) について

本機に添付のニカド電池は、ワイヤレスマイクロホン (別売: WM-P760/WM-P860) 専用バッテリーです。専用バッテリーの取扱いについては下記の内容にご注意ください。



### 専用バッテリーのリサイクルについて



Ni-Cd

リサイクルマーク

この製品には、ニカド電池を使用しております。ニカド電池は、リサイクル可能な貴重な資源です。ニカド電池の交換およびご使用済み製品の廃棄に際しては、ニカド電池を取り出し、リサイクルへご協力ください。

### 専用バッテリーは消耗品扱いです

専用バッテリーの充放電回数は、約500回です。これ以上の回数を過ぎた場合や、バッテリーが古くなると、充放電効率が大幅に低下し、バッテリーの交換が必要になります。交換の際には、お買い上げ販売店または、最寄りのビクターサービス窓口にご相談ください。



警告

- WM-P760/WM-P860 には、本機に添付の専用バッテリー以外は使用しないでください。
- 専用バッテリーを、WM-P760/WM-P860 以外の機器には使用しないでください。
- WM-P760/WM-P860 の充電には、本機以外の充電器は使用しないでください。



※ 電池寿命をより長持ちさせるために、電池容量を十分に使いきってから充電をおこなってください。

※ 専用バッテリーのWM-P760/WM-P860へのセットのしかたについては、WM-P760/WM-P860の取扱説明書の電池交換のしかたをご覧ください。

### ご注意

1. ワイヤレスマイクはフル充電時で約8時間連続使用可能です。マイクのパワーインジケーターが緑から赤へ変わりましたら電池切れですので、すみやかに充電してください。
2. ワイヤレスマイク及び充電器の充電端子が汚れていると充電できないことがあります。その場合はやわらかい布で充電端子の汚れを落としてください。
3. 充電端子にほこり等が付着すると充電できないことがあります。充電口内も定期的に掃除をしてください。
4. 過放電はしないでください。  
放電したマイクロホンの電源スイッチを「ON」の状態でも長時間放置しないでください。過放電されたバッテリーは充電しても使えなくなります。
5. 充電後はバッテリー部分が暖かくなりますが異常ではありません。
6. WT-C62 を、マイクスタンド代わりに使用しないでください。
  - マイクスタンド代わりに、使用するたびにマイクの抜き差しをくり返しますと、充電された状態で更に充電され、過充電状態となって、電池の寿命や使用時間を短くします。
  - 業務終了時にマイクを差して充電するようにし、途中での充電はさけてください。

## 保証とアフターサービスについて

### 保証書の記載内容のご確認と保存について

この商品には、保証書を別途添付しております。保証書はお買い上げ販売店でお渡ししますので、所定事項の記入および記載内容をご確認いただき、大切に保存してください。

- 保証期間について  
保証期間は、お買い上げ日より1年間です。保証書の記載内容により、お買い上げ販売店が修理致します。その他詳細は保証書をご覧ください。
- 保証期間経過後の修理について  
保証期間経過後の修理については、お買い上げ販売店にご相談ください。  
修理によって機能が維持できる場合は、お客様のご要望により有料で修理致します。

- アフターサービスについてのお問い合わせ先  
その他のアフターサービスについてご不明の点は、まずお買い上げ販売店にご相談ください。

### 修理を依頼されるときは

修理を依頼されるときは、お手数でももう一度、各部の接続についてお調べください。それでも具合が悪いときは、次のことをご知らせ下さい。

- 機種名 WT-C62
- 故障の状態をできるだけ詳しく
- ご購入年月日
- ご住所・ご氏名・電話番号

## 省エネについて

節電のため、使用しないときは電源を切ってください。

## 商品の廃棄について

この商品を廃棄する場合は、法令や地域の条例にしたがって適切に処理してください。

## 仕様

※本機の仕様および外観は改善のため予告なく変更することがあります。

◆ 電源	AC100V, 50/60Hz	◆ 添付物	
消費電力	7.5VA	保証書	..... 1
出力	DC2.7V, 170mA (2回路)	サービス窓口案内	..... 1
外形寸法	幅185×高さ100×奥行115mm (突起物含まず)	安全上のご注意	..... 1
質量	約1.2 kg	専用ニカド電池	..... 2
適合マイク	WM-P760, WM-P860		
標準充電時間	約5時間		
使用温度範囲	+5 ~ +40°C		

### お客様ご相談センター

東京
☎ (03) 5684-9311 [代表]
〒113-0033 東京都文京区本郷3丁目14-7 ビクター本郷ビル
大阪
☎ (06) 765-4161 [代表]
〒543-0028 大阪府天王寺区小橋町10-16 大阪ビクタービル

**Victor JVC**  
日本ビクター株式会社

システム事業部

〒192-8620 東京都八王子市石川町2969-2 電話 (0426) 60-7243 [ダイヤルイン]