

# JVC

## 特長

- 充電口が合計9口  
ポータブルトランシーバー6台とバッテリー3台を同時に充電できます。
- リチウム電池の保護回路を内蔵  
過充電・発熱から電池を保護し、寿命を延ばします。

## ⚠ 注意

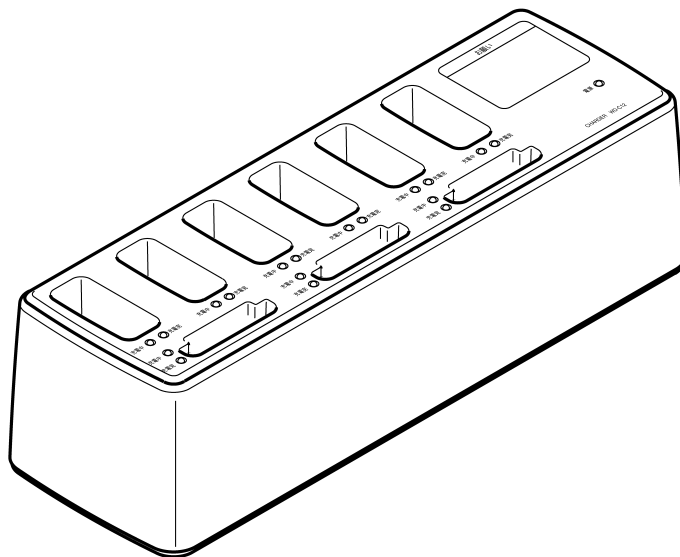
- 本機は、弊社製ポータブルトランシーバーWD-TR100、WT-TR80、WT-TR60、WD-TR200、WD-TR300、WD-WT20およびそのバッテリー専用のチャージャーです。専用機器以外の充電には使用できません。



## チャージャー

型名 **WD-C12**

## 取扱説明書



—お買い上げありがとうございます—

ご使用前に、この「取扱説明書」をよくお読みのうえ、正しくお使いください。

特に「正しくお使いいただくために」は必ずお読みいただき、安全にお使いください。

そのあと保証書と一緒に大切に保管し、必要なときお読みください。

製造番号は品質管理上重要なものです。お買い上げの際は本機の背面部に製造番号が正しく表示されているか、またその製造番号と保証書に記載されている製造番号が一致しているかお確かめください。

# 正しくお使いいただくために

この取扱説明書および製品への表示では、製品を安全に正しくお使いいただき、お客様や他の人々への危害や財産への損害を未然に防止するために、いろいろな絵表示をしています。その表示と意味はつぎのようになっています。内容をよく理解してから本文をお読みください。



**警告**

この表示を無視して、誤った取扱いをすると、人が死亡または重傷を負う可能性が想定される内容を示しています。



**注意**

この表示を無視して、誤った取扱いをすると、人が傷害を負う可能性が想定される内容、または物的損害の発生が想定される内容を示しています。

## 警告図記号の説明例



名称：指挟み注意

意味：特定の条件下において、指を挟む可能性を示すもので、図の中に具体的な注意内容が描かれています。



名称：分解禁止

意味：製品を分解することで感電などの傷害が起こる可能性を示すもので、図の中に具体的な禁止内容が描かれています。

分解禁止



名称：電源プラグをコンセントから抜け

意味：使用者に電源プラグをコンセントから抜くよう指示するもので、図の中に具体的な指示内容が描かれています。



**警告**

- 指定以外の機器やバッテリーを充電しない。

本機は、弊社製ポータブルトランシーバーWD-TR100,WT-TR80,WT-TR60,WD-TR200,WD-TR300,WD-WT20およびそのバッテリー専用のチャージャーです。専用以外の機器の充電には使用できません。バッテリーの破裂や液漏れにより、火災やけがの原因となります。



- 万一、煙が出ている、変なおいがるなどのときは、すぐに電源プラグを抜く。

異常状態のまま使用すると、火災や感電の原因となります。煙が出なくなったことを確認してお買い上げ販売店に修理をご依頼ください。お客様による修理は危険ですからおやめ下さい。



- 万一、本機を落としたり、キャビネットを破損した場合には、電源プラグをコンセントから抜く。販売店にご連絡下さい。そのまま使用すると火災・感電の原因となります。



- この機器に水をかけたり、濡らしたりしない。濡れた手で触ったりしない。

火災・感電の原因となります。お手入れのときは、電源コードをコンセントから抜き、中性洗剤を湿した布で拭き、その後乾いた布で拭き取ってください。



- 充電口や通気口には、金属物や燃えやすいものを入れない。

火災・感電の原因となります。



- この機器の裏ふたは絶対に外さない。分解・改造しない。

感電の原因となります。内部の点検や修理は販売店にご依頼ください。



**注意**

- 電源プラグを抜くときは、電源コードを引っ張らない。濡れた手でしない。

火災・感電の原因となることがあります。

- 油煙や湯気が当たる場所や、湿気やほこりの多い場所、直接日光に当たるところには置かない。

火災や感電の原因となることがあります。

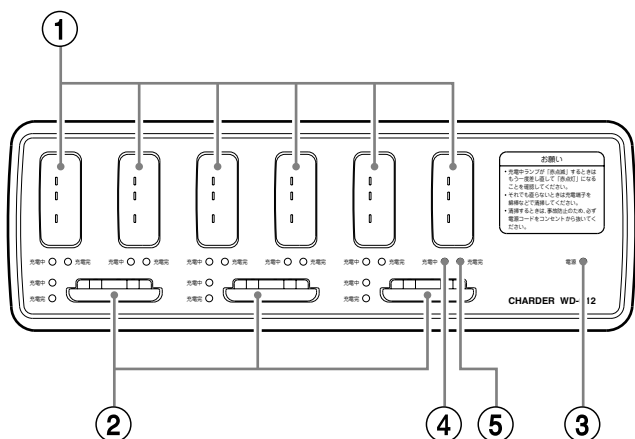


- 通気口をふさがない。

内部に熱がこもり、火災の原因となります。

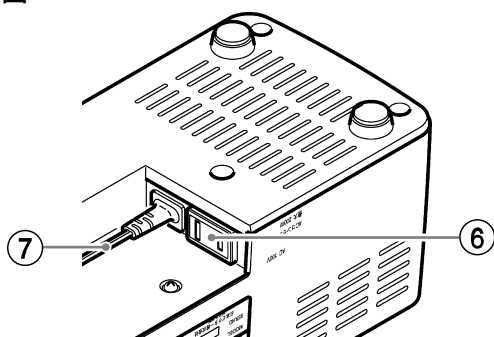
# 各部の名前とはたらき

## ■上 面



- ① **ポータブルトランシーバー充電口**  
充電するポータブルトランシーバーを挿入する口です。
- ② **バッテリー充電口**  
充電するバッテリーを挿入する口です。
- ③ **電源ランプ**  
電源が入っているとき緑色に点灯します。
- ④ **充電中ランプ**  
充電中のとき赤色に点灯します。
- ⑤ **充電完了ランプ**  
充電が完了したとき緑色に点灯します。
- ⑥ **AC コンセント**  
**WD-C12** 増設用として、常時 AC100V が出力されます。
- ⑦ **電源コード**  
商用電源 AC100V に接続します。

## ■背 面



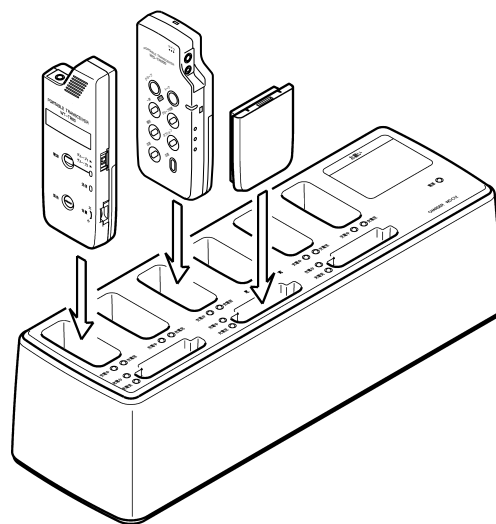
### 警告

- 本機の AC コンセントは、WD-C12 の増設のみに使用する。  
目的以外で使用すると、火災の原因となります。  
増設接続できる WD-C12 は、最大 5 台です。
- AC100V 以外の電源では使用しない。  
火災や感電の原因となります。本機は日本国内専用です。
- 充電口内の充電端子に指などで触れない。  
けがの原因となります。



## 充電のしかた

1. 電源コードを AC100V のコンセントに接続します。  
電源ランプ③（緑）が点灯していることを確認してください。
2. ポータブルトランシーバーの充電  
ポータブルトランシーバーの電源を切り、右図の様な向きで充電口①に静かに挿入します。
3. バッテリーの充電  
バッテリーを右図の様な向きで充電口②に静かに挿入します。
4. 正しく挿入されると、充電中ランプ④（赤）が点灯し、充電が始まります。  
すぐに充電完了ランプ⑤（緑）が点灯する場合は、満充電されており、これ以上充電する必要がありません。  
※ 挿入してもランプが点灯しない場合や点滅する場合は、「故障かな？  
と思う前に」をお読みください。
5. 充電が完了すると、充電完了ランプ（緑）が点灯します。



## 省エネルギーについて

節電のため、使用しないときは電源プラグをコンセントから抜いてください。

## 故障かな？と思う前に

症状	対処	方法
充電中ランプ(赤)や、充電完了ランプ(緑)が点灯しない。または点滅する	充電端子が接触不良を起こしている。	もう一度挿入し直してください。それでも直らないときは充電端子を綿棒などで清掃してください。清掃するときは、事故防止のため必ず電源コードをコンセントから抜いて下さい。
	バッテリーが過放電または過充電になっている。または充電に時間がかかりすぎている。	バッテリーの寿命が考えられます。お買い上げ販売店または最寄りのサービス窓口にて代替えのバッテリーをご注文ください。
	使用場所の温度が高すぎるまたは低すぎる。または充電中にバッテリーの温度が高くなりすぎた。	使用場所の温度が高すぎたり低すぎるときは、バッテリーを保護するために充電を中止しています。5℃～35℃の通風の良い場所でご使用ください。
充電中にバッテリーが暖かくなる	充電電流により暖かくなりますが異常ではありません。	5℃～35℃の通風の良い場所でご使用ください。

## 保証とアフターサービス（必ずお読みください。）

### ■ 保証書の記載内容ご確認と保存について

この商品には保証書を別途添付しております。保証書はお買い上げ販売店でお渡ししますので所定事項の記入および記載内容をご確認いただき、大切に保管してください。

### ■ 保証期間について

保証期間は、お買い上げ日より1年間です。保証書の記載内容により、お買い上げ販売店が修理いたします。なお、修理保証以外の補償はいたしかねます。故障その他による営業上の機会損失は補償いたしません。その他詳細は保証書をご覧ください。

### ■ 保証期間経過後の修理について

保証期間経過後の修理については、お買い上げ販売店にご相談ください。修理によって機能が維持できる場合はお客様のご要望により有料にて修理いたします。

### ■ サービス窓口

・下記URLをご覧ください。  
<http://www3.jvckenwood.com/pro/service.html>  
 ・業務用修理窓口 (045-939-7320)

### ■ サービスについてのお問い合わせ先

修理・保守・設置工事については、お買い上げ販売店または最寄りのサービス窓口にご相談ください。

### ■ 修理を依頼されるときは

お買い上げ販売店、またはサービス窓口にて次のことをお知らせください。

品名	: チャージャー
型名	: WD-C12
お買い上げ日	: 年 月 日
故障の状況	: 故障の状況をできるだけ具体的に
お名前	:
ご住所	:
電話番号	:

### ■ 商品廃棄について

この商品を廃棄する場合は、法令や地域の条例に従って適切に処理してください。

## 主な仕様

※本機ならびに関連商品の仕様及び外観は、改善のため予告なしに変更することがあります

電源	AC100 V 50 Hz/60 Hz	質量	1.4 kg
消費電力	42 VA	適合機種	WD-TR100,WT-TR80,WT-TR60,WD-TR200, WD-TR300,WD-WT20および専用バッテリー
出力	DC4.2 V 400 mA (9回路)	使用温湿度	5℃～35℃ 85%以下
充電時間	約4時間	添付物	保証書、取扱説明書
外形寸法	幅360mm×高さ107mm×奥行120mm		

### JVCケンウッド カスタマーサポートセンター

固定電話 ☎ 0120-2727-87

携帯電話・PHS ☎ 0570-010-114

一部のIP電話など ☎ 045-450-8950

FAX ☎ 045-450-2308

〒221-0022 神奈川県横浜市神奈川区守屋町3-12

ご相談窓口におけるお客様の個人情報は、お問合せへの対応、修理およびその確認に使用し、適切に管理を行い、お客様の同意なく個人情報を第三者に提供または開示することはありません。

ホームページ <http://www3.jvckenwood.com/>

株式会社 JVCケンウッド・公共産業システム

〒221-0022 神奈川県横浜市神奈川区守屋町3-12