



# コントロールマイクロホン(ワイヤレスマイク兼用型)

型名 **WD-UM20**

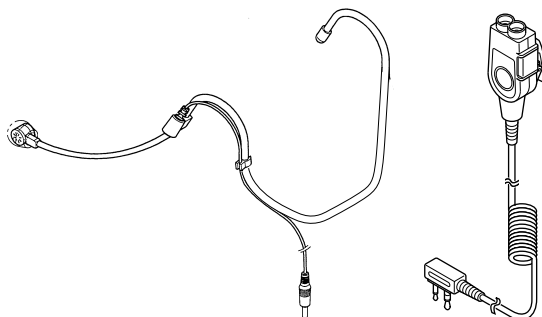
取扱説明書

—お買い上げありがとうございます—

ご使用前にこの取扱説明書をよくお読みのうえ、正しくお使いください。特に「安全上のご注意」は必ずお読みいただき安全にお使いください。お読みになったあとも大切に保管してください。デジタルワイヤレスインターカムシステム/WD-2000シリーズ、WD-3000シリーズ、ワイヤレストランシーバー/WD-WT20の取扱説明書もお読みください。

### WD-WT20 専用

別売のワイヤレストランシーバー/WD-WT20 に、本機を接続することで、マイクを持ち換えずに業務連絡と構内(フロア)放送(以後、構内放送と呼びます)を簡単に使い分けることができます。



## 安全上のご注意

### 絵表示について

この取扱説明書と製品には、いろいろな絵表示が記載されています。これらは、製品を安全に正しくお使いいただき、お客様や他の人々への危害や財産の損害を未然に防止するための表示です。絵表示の意味をよく理解してから本文をお読みください。

	<b>警告</b>	この表示(文字含む)を無視して、誤った取り扱いをすると、人が死亡または重傷を負う可能性が想定される内容を示しています
	<b>注意</b>	この表示(文字含む)を無視して、誤った取り扱いをすると、人が傷害を負ったり、物的損害の発生が想定される内容を示しています

### 絵表示の説明

●注意(警告を含む)が必要なことを示す

一般的注意	感電注意	手をはさまれないよう注意

●してはいけない行為(禁止行為)を示す記号

注意	水場での使用禁止	ぬれ手禁止	接触禁止
分解禁止	水ぬれ禁止		

●必ずしてほしい行為(強制・指示行為)を示す記号

電源プラグを抜く	一般的指示

## 警告

- 本機を適用機種以外で使用しない  
火災や感電の原因となります。  
適用機種は、お買い上げ販売店またはサービス窓口にお問い合わせください。
- ケーブルを使用するときは下記のこと  
に注意する  
誤った使用をすると、火災、感電、けがの原因となります。  
・加工したり、傷をつけたりしない。  
・必要以上にたるとませない。  
・ケーブルを抜くときは、必ずプラグを持って抜く。

## 注意

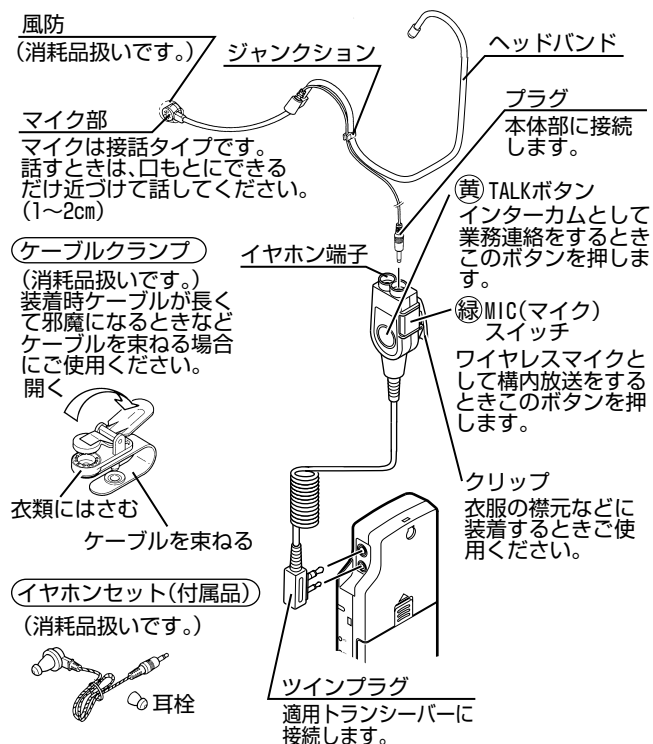
- 本機や本機のケーブルを持って、トランシーバーを移動させない  
トランシーバーが落ちたりして、けがや故障の原因となります。
- ほこり、油煙の多い場所で使用しない  
故障や破損の原因になることがあります。
- イヤホンの音量を上げすぎない  
また、イヤホンをしたままでトランシーバーの電源を入れないでください。聴力障害になる原因となります。
- 耳栓はユニットの根元まで確実に装着する  
不完全だと、耳に障害を与える原因となります。

## 使用上のご注意

- 機器にシンナーやベンジン、殺虫剤など揮発性のものをかけないでください。ボディが汚れたら、中性洗剤などで汚れを落とし、乾いた布でふきとります。
- 直射日光のあたる場所、暖房器具の近くに放置しないでください。故障の原因となります。

LST0596-001D

## 各部の名称とはたらき

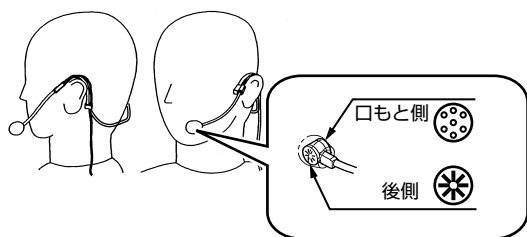


### ご注意

- プラグが汚れていると、通話にノイズがでることがあります。定期的に、乾いた布でふいてください。
- プラグが抜けないように奥までしっかりと端子に差し込んでください。しっかりと差し込まれていないと、使用中にプラグが抜けて通話ができなくなります。また、雑音発生の原因となることがあります。

## ヘッドセットの使い方

- 左右両方の耳にかけてお使いください。
- マイクロホンには方向性があります。正しく口もとに向けてください。方向が合っていないと、音声小さくなります。



## JVCケンウッド カスタマーサポートセンター

固定電話 0120-2727-87

携帯電話・PHS 0570-010-114

一部のIP電話など 045-450-8950

FAX 045-450-2308

〒221-0022 神奈川県横浜市神奈川区守屋町3-12

ご相談窓口におけるお客様の個人情報、お問合せへの対応、修理およびその確認に使用し、適切に管理を行い、お客様の同意なく個人情報を第三者に提供または開示することはありません。

ホームページ <http://www3.jvckenwood.com/>

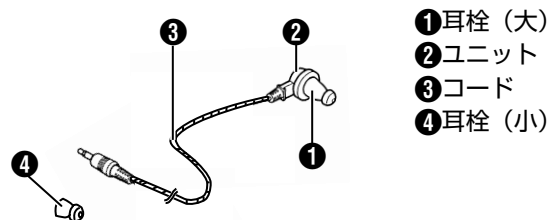
© 2017 JVCKENWOOD Public & Industrial Systems Corporation

## MIC(マイク)スイッチの使い方

MIC(マイク)スイッチ(緑)を押すことによりロックがかかります。手を離れたままワイヤレスマイクロホンとして構内放送をすることができます。もう一度押すことによりロックは解除されます。MIC スwitch(緑)がロックしているときも TALK(インターカム)ボタン(黄)を押すと、業務連絡をすることができます。(TALK ボタン優先)

## イヤホンについて

- 付属のイヤホンのプラグを本体部のイヤホン端子に接続します。
- 耳栓は(大)(小)あります。耳の大きさに合わせて付けかえてください。
- イヤホンは分割式で、すべて消耗品扱いです。



## 消耗品について

お買い求めは、お買い上げ販売店または最寄りのサービス窓口にお問い合わせください。

## 商品廃棄について

この商品を廃棄する場合は、法令や地域の条例に従って適正に処理してください。

## 保証とアフターサービス

デジタルワイヤレスインターカムシステム /WD-2000 シリーズ、WD-3000 シリーズ、ワイヤレストランシーバー/Wd-WT20 取扱説明書の「保証とアフターサービス」をご覧ください。お買い上げの販売店または最寄りのサービス窓口にお問い合わせください。

## 仕様

形式	: エレクトレットコンデンサー型
指向性	: 単一指向性
感度	: -43 dB(0 dB=1 V/Pa, 1 kHz)
質量	: 90 g(イヤホン含まず)
仕上げ	: ABS樹脂、ダークブルー
ツインプラグコード	: 0.8 m
付属品	: イヤホンセット×1 取扱説明書(本書)×1 ホルダー×1 ベルトクリップ×1 M3ねじ×2

※本機の仕様および外観は、改善のため予告なく変更することがあります。

株式会社 JVCケンウッド・公共産業システム

〒221-0022

神奈川県横浜市神奈川区守屋町3-12

LST0596-001D