

このたびは、急速充電器 KSC-32 をご購入いただきましてありがとうございます。

製品を安全にご使用いただくため、この「安全上のご注意」で使用前によくお読みください。

安全上のご注意

■ 絵表示について：

この「安全上のご注意」では、製品を安全に正しくお使いいただき、あなたや他の人々への危害や財産への損害を未然に防止するために、いろいろな絵表示をしています。その表示と意味は次のようになっています。内容をよく理解してから本文をお読みください。



警告

この表示を無視して、誤った取扱いをすると、人が死亡または重傷を負う可能性が想定される内容を示しています。



注意

この表示を無視して、誤った取扱いをすると、人が傷害を負う可能性が想定される内容および物的損害のみの発生が想定される内容を示しています。

絵表示の例



△記号は、注意（危険・警告を含む）を促す内容があることを告げるものです。図の近くに具体的な注意内容を示しています。



○記号は、禁止の行為であることを告げるものです。図の中や近くに具体的な禁止内容（左図の場合は分解禁止）を示しています。



●記号は、行為を強制したり指示する内容を告げるものです。図の中や近くに具体的な指示内容（左図の場合は AC プラグをコンセントから抜く）を示しています。

お客様または第三者が、この製品の誤使用、使用中に生じた故障、その他の不具合またはこの製品の使用によって受けられた損害については、法令上賠償責任が認められる場合を除き、当社は一切その責任を負いませんので、あらかじめご了承ください。



警告

● タコ足配線はしないでください。過熱・発火の原因となります。



● 濡れた手で電源プラグに触れたり、電源コードを抜き差ししないでください。感電の原因となります。



● 電源プラグは AC コンセントに確実に差し込んでください。電源プラグの端子に金属などが触れると、火災・感電・故障の原因となります。



● 電源プラグの端子にほこりが付着したまま使用しないでください。ショートや過熱により火災や感電の原因になります。



● 持ち運ぶ時は電源プラグを抜き、落としたり、衝撃を与えないようにしてください。けがの原因となることがあります。万一、落としたり、ケースを破損した場合は、バッテリーパックを本体から抜き、お買い上げの販売店にご連絡ください。そのまま使用すると、火災・感電・故障の原因となることがあります。



● 布や布団で覆ったりしないでください。熱がこもり、ケースや部品が変形したり、火災の原因となります。風通しの良い状態でご使用ください。



● 水などをかけたりして、ぬらさないようご注意ください。また、風呂場などの湿気の多い所での使用はしないでください。火災・感電・故障の原因となります。



● 充電端子を金属等でショートさせないでください。火災・故障の原因となります。



● バッテリーパックがぬれたまま充電しないでください。火災・故障の原因となります。



● ケースを開けたり、改造しないでください。感電・けが・故障の原因となります。内部の点検・修理は、お買い上げの販売店にご依頼ください。



● 雷が鳴り出したら、安全のため早めに電源プラグを抜いて、ご使用をお控えください。雷によっては、火災・感電・故障の原因となります。



● 内部に水や異物が入った場合や、落としたり、ケースを破損した場合、または異常な音が出たり、煙が出たり、変な臭いがするなどの、異常な状態になった場合は、そのまま使用すると、火災・感電・故障の原因となります。



● 煙が出たら、すぐに電源プラグを AC コンセントから抜き、煙が出なくなるのを確認してから、お買い上げの販売店にご連絡ください。



注意

● テレビ・ラジオ・コードレス電話機など、アンテナを使用した受信機に近い場所には置かないでください。雑音が入ったり、通話が切れることがあります。



● 直射日光が当たる場所など、異常に温度が高くなる場所には放置しないでください。内部の温度が上がり、ケースや部品が変形・変色したり、火災の原因となることがあります。



● コードを熱器具に近づけないでください。コードの被ふくが溶けて火災・感電・故障の原因となることがあります。



● 湿気が多い場所、ほこりが多い場所、風通しの悪い場所には置かないでください。火災・感電・故障の原因となることがあります。



● 調理台や加湿器のそばなど、油煙や湯気が当たるような場所には置かないでください。火災・感電・故障の原因となることがあります。



● 指定されたバッテリーパック以外の充電はしないでください。火災・故障の原因となることがあります。



● ぐらついた台の上や傾いた所、振動・衝撃の多い場所には置かないでください。落ちたり、倒れたりしてけがの原因となることがあります。



● 電源プラグを抜くときは、必ず電源プラグを持って抜いてください。コードを引っ張ると、コードが傷つき、火災・感電・故障の原因となることがあります。



● 充電が終わった後や、旅行などで長期間ご使用にならないときは、安全のため必ず電源プラグを抜いてください。



● お手入れの際は、安全のため電源プラグを抜いてください。



● 水滴が付いたら、乾いた布でふき取ってください。また、充電端子が汚れた場合は、安全のため乾いた布や綿棒でふき取ってください。



主な特長

- バッテリーパック単体、またはバッテリーパックを装着した状態のトランシーバーを充電することができます。
- 2色のLED表示により、充電状態をわかりやすく表示します。

■ 梱包内容を確認する

充電器.....	1
ACアダプター.....	1
取扱説明書(本書).....	1

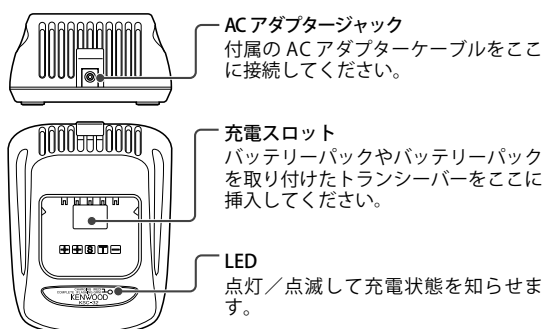
■ 充電できるバッテリーパックと充電時間

バッテリーパック	充電時間
KNB-47L	140 分

充電時間は、バッテリーパックの放電状態や、環境温度によって増減します。

上記以外の電池パックについては、販売店にご連絡いただくか、トランシーバーのカatalogをご参照ください。

各部の名称



充電上のご注意

- トランシーバーに装着した状態でバッテリーパックを充電するときは、必ずトランシーバーの電源を切っておいてください。
- バッテリーパックの充電中はトランシーバーを使用しないでください。充電の妨げになります。
- 正しく充電しているにもかかわらず動作時間が短くなってしまった場合は、バッテリーの寿命です。新しいバッテリーパックと交換してください。
- バッテリーの放電／充電サイクル寿命はおおよそ 300 回です。ただし、過充電により、バッテリーパックの寿命が短くなる場合があります。
- 充電中の最適環境温度は、5℃～40℃です。

充電状態

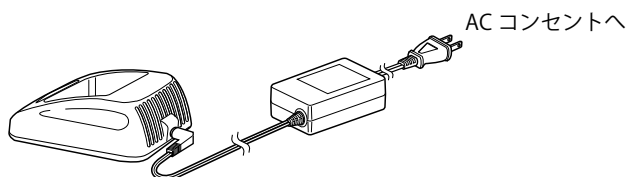
LED の色	状態
赤点灯	充電中であることを表わします。
赤点滅	バッテリーパックが不良であることを表わします。
緑点滅	充電が完了したことを表わします。

充電のしかた

- 1 ACアダプターケーブルを充電器の背面にある AC アダプタージャックに接続します。

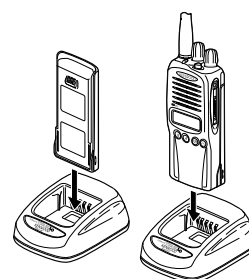


- 2 ACアダプターの電源プラグを AC コンセントに接続します。



- 3 バッテリーパック、またはバッテリーパックを装着した状態のトランシーバーを充電器に挿入してください。

- バッテリーパックの金属端子が充電器の端子にしっかりと接触していることを確認してください。
- LED が赤点灯して充電が開始されます。



- 4 充電が完了すると、LED が緑点滅します。
バッテリーパックまたはトランシーバーを抜き取ってください。

仕様 (外形寸法、質量は AC アダプター含まず)

AC 電圧.....	100 - 240 V 50 / 60 Hz
外形寸法 (幅×高×奥行).....	102 × 56.4 × 131.5 mm
質量.....	約 190 g

アフターサービスについて

アフターサービスについては、お買い上げの販売店、または JVC ケンウッドカスタマーサポートセンターにご相談ください。


保証期間

保証期間は、お買い上げの日より 1 か月間です。
正常な使用状態において、製造上の不備に起因する故障が生じた場合は、お買い上げの日から 1 か月間は無償保証いたします。この場合は、領収書などお買い上げ年月日を証明できるものの提示が必要です。

製品に関するお問い合わせは JVC ケンウッドカスタマーサポートセンターをご利用ください。

JVCケンウッド カスタマーサポートセンター

固定電話からは、フリーダイヤル  0120-2727-87

携帯電話・PHS からは、ナビダイヤル  0570-010-114

一部の IP 電話など、フリーダイヤル、
ナビダイヤルがご利用になれない場合は 045-450-8950

FAX を送信される場合は 045-450-2308

住所 〒 221-0022 神奈川県横浜市神奈川区守屋町 3-12
受付日 月曜日～土曜日 (祝祭日および、弊社休日を除く)
受付時間 月～金曜日 9:30～18:00
土曜日 9:30～12:00、13:00～17:30