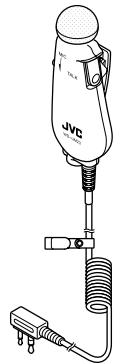




コントロールマイクロホン (ワイヤレスマイク兼用型)

型名 **WD-UM23**

取扱説明書



LST1036-001B

お買い上げありがとうございます

ご使用前にこの「取扱説明書」をお読みのうえ、正しくお使いください。お読みになったあとは、大切に保管し、必要なときにお読みください。

ワイヤレストランシーバー /WD-WT20 の「取扱説明書」もお読みください。

本機には、保証書は添付されていません。保証内容については、“保証とアフターサービス”の項目を確認してください。製造番号は品質管理上重要なものです。お買い上げの際は本機に製造番号が正しく記されているかお確かめください。

WD-WT20 専用

別売のワイヤレストランシーバー (WD-WT20) に、本機を接続することで、マイクを持ち換えずに業務連絡と構内 (フロア) 放送 (以後、構内放送と呼びます) を簡単に使い分けることができます。本機は WD-WT20 専用です。他の機種に接続して使用することはできません。

絵表示について

この取扱説明書と製品には、いろいろな絵表示が記載されています。これらは、製品を安全に正しくお使いいただき、お客様や他の人々への危害や財産の損害を未然に防止するための表示です。絵表示の意味をよく理解してから本文をお読みください。



警告

この表示 (文字含む) を無視して、誤った取り扱いをすると、人が死亡または重傷を負う可能性が想定される内容を示しています



注意

この表示 (文字含む) を無視して、誤った取り扱いをすると、人が傷害を負ったり、物的損害の発生が想定される内容を示しています

絵表示の説明



注意 (警告を含む) が必要なことを示す記号

一般的注意



してはいけない行為 (禁止行為) を示す記号

禁止



警告

■ 本機を適用機種以外で使用しない

火災や感電の原因となります。

適用機種は、お買い上げ販売店または最寄りのサービス窓口にお問い合わせください。

■ ケーブルを使用するときは下記のこと

誤った使用をすると、火災、感電、けがの原因となります。加工したり、傷をつけたりしない。必要以上にたるませない。ケーブルを抜くときは、必ずプラグを持って抜く。



注意

■ 本機や本機のケーブルを持って、トランシーバーを移動させない

トランシーバーが落ちたりして、けがや故障の原因となります。

■ ほこり、油煙の多い場所で使用しない

故障や破損の原因になることがあります。

■ イヤホンの音量を上げすぎない

また、イヤホンをしたままでトランシーバーの電源を入れないでください。聴力障害になる原因となります。

■ 耳栓はユニットの根元まで確実に装着する

不完全だと、耳に障害を与える原因となります。

使用上のご注意

■ 本機をワイヤレストランシーバーに巻きつけないでください。ケーブル断線の原因となります。

■ 直射日光のあたる場所、暖房器具の近くに放置しないでください。故障の原因となります。

■ 機器にシンナーやベンジン、殺虫剤など揮発性のものをかけないでください。ボディが汚れたら、中性洗剤などで汚れを落とし、乾いた布でふきとります。

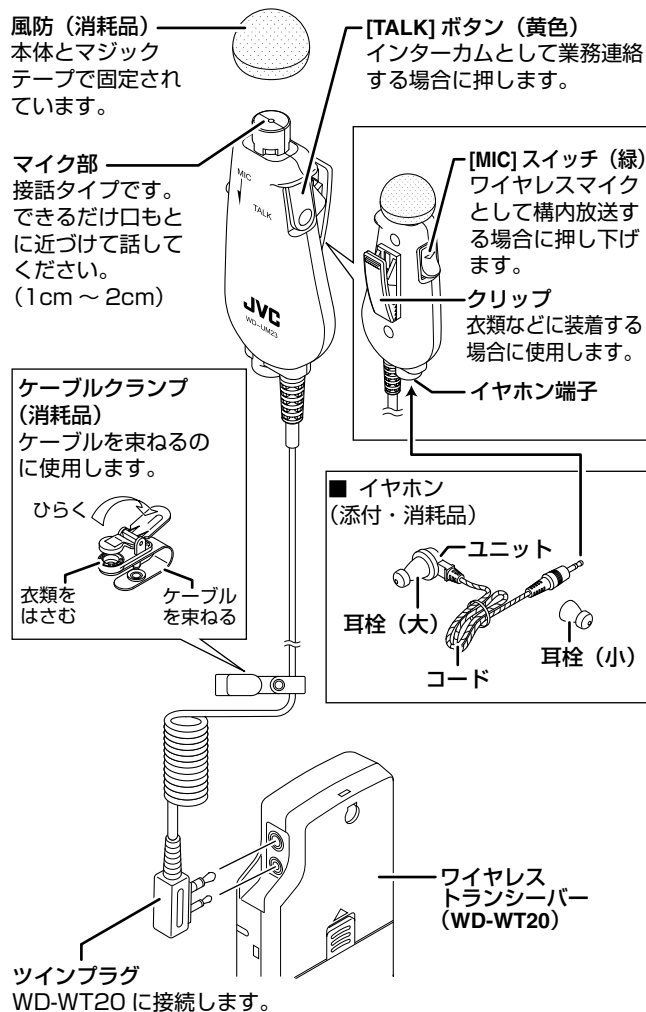
■ マイク部に、直接除菌スプレーなどを吹き付けしないでください。故障の原因となります。清掃するときは、除菌剤を脱脂綿やコットンにかかると濡らせてふいてください。

仕様

形式	: エレクトレットコンデンサー型
指向性	: 単一指向性
感度	: - 54 dB (0 dB=1 V/Pa, 1 kHz)
質量	: 60 g (イヤホン含まず)
仕上げ	: ABS 樹脂、ダークブルー
外形寸法	: 40 mm (幅) × 100 mm (高さ) × 6 mm (奥行き) (突起物、クリップ含まず)
ツインプラグコード	: 約 0.85 m
添付物・付属品	: イヤホンセット 1 取扱説明書 1 ホルダー 1 ベルトクリップ 1 M3 ねじ 2

* 本書の仕様および外観は、改善のため予告なく変更することがあります。

各部の名称とはたらき



ご注意:

- プラグが汚れていると、通話にノイズがでることがあります。定期的に、乾いた布でふいてください。
- プラグが抜けないように奥までしっかりと端子に差し込んでください。しっかりと差し込まれていないと、使用中にプラグが抜けて通話ができなくなります。また、雑音発生の原因となることがあります。

■ MIC (マイク) スイッチの使い方

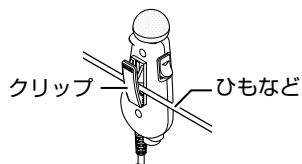
- [MIC] スイッチ (緑) を押し下げることによって、構内放送ができます。
- 構内放送中に [TALK] ボタン (黄色) を押した場合、構内放送は中断され、インカム通話となります。

■ イヤホンについて

- 付属のイヤホンのプラグを本体部のイヤホン端子に接続します。
- 耳栓は大と小があります。耳の大きさに合わせて付けかえてください。
- イヤホンは分割式で、すべて消耗品です。

保管方法について

本機をワイヤレストランシーバー (WD-WT20) に巻きつけしないでください。ケーブル断線の原因となります。ケーブルが絡まないよう、クリップをひもなどにはさんで保管することをおすすめします。



ベルトクリップ (添付) について

ベルトなどに取り付けて使用する場合、添付のベルトクリップをワイヤレストランシーバー (WD-WT20) に取り付けて使用します。取り付けかたの詳細は、ワイヤレストランシーバー (WD-WT20) の「取扱説明書」をご覧ください。

保証とアフターサービス

■ 保証内容について

この商品は、取扱説明書およびご注意書きなどにしたがった使用状態で故障した場合、お買い上げ後 1 年間、無料修理させていただきます。本書の記載内容により、お買い上げ販売店が修理いたします。なお、修理保証以外の補償はいたしかねます。故障その他による営業上の機会損失は補償致しません。

■ 保証期間経過後の修理について

保証期間経過後の修理については、お買い上げ販売店にご相談ください。修理によって機能が維持できる場合はお客様のご要望により有料にて修理いたします。

■ サービス窓口

- 下記 URL をご覧ください。
<http://www3.jvckenwood.com/pro/service.html>
- カスタマーサポートセンター (045-939-7320)

■ サービスについてのお問い合わせ先

修理・保守・設置工事については、お買い上げの販売店または最寄りのサービス窓口にご相談ください。

■ 修理を依頼されるときは

お買い上げ販売店、またはサービス窓口に必要なことをお知らせください。

品名	: コントロールマイクロホン (ワイヤレスマイク兼用型)
型名	: WD-UM23
お買い上げ日	:
故障の状況	: 故障の状態をできるだけ具体的に
ご住所	:
お名前	:
電話番号	:

■ 商品廃棄について

この商品を廃棄する場合は、法令や地域の条例に従って適切に処理してください。

JVCケンウッド カスタマーサポートセンター

固定電話 0120-2727-87

携帯電話・PHS 0570-010-114

一部のIP電話など 045-450-8950

FAX 045-450-2308

〒221-0022 神奈川県横浜市神奈川区守屋町3-12

ご相談窓口におけるお客様の個人情報は、お問合せへの対応、修理およびその確認に使用し、適切に管理を行い、お客様の同意なく個人情報を第三者に提供または開示することはありません。

ホームページ <http://www3.jvckenwood.com/>

株式会社 JVCケンウッド・公共産業システム

〒221-0022

神奈川県横浜市神奈川区守屋町3-12

© 2016 JVCKENWOOD Public & Industrial Systems Corporation

LST1036-001B