

保証について

- この商品を家庭用として、本書の使いかたや注意書きなどに沿って、適切にご使用されたにもかかわらず、ご購入日から1年以内に故障した場合は、無料で交換いたします。
- 本書とご購入日のわかる領収書（レシートなど）をご持参のうえ、ご購入の販売店にご相談ください。
- この商品は持込修理対象商品となります。対象商品を当社へ送付した場合の送料はお客様のご負担とさせていただきます。
- 本書は日本国内においてのみ有効です。
- 本書は再発行いたしませんので、紛失しないように大切に保管してください。

製造番号： _____

仕様

パネルタイプ：単結晶シリコンパネル
最大出力：68W
交換効率：23%
定格電圧：22V DC
定格電流：3.09A
出力：【USB タイプ C】5V DC 15W
 【USB タイプ A】5V DC 12W
動作温度：-10℃～65℃
収納寸法：幅 43.0cm×高さ 54.0cm×奥行 4.0cm
最大外形寸法：幅 86.0cm×高さ 54.0cm×奥行 2.5cm
質量：3.0kg

■本機の仕様および外観は、改善のため予告なく変更することがあります。

ご相談窓口におけるお客様の個人情報は、お問い合わせへの対応、修理および確認に使用し、適切に管理を行い、お客様の同意なく個人情報を第三者に提供または開示することはありません。

ご相談や修理は

製品についてのご相談や修理のご依頼は、お買い上げの販売店にご相談ください。転居されたり、贈答品などでお困りの場合は、下記の相談窓口にご相談ください。

お買い物相談や製品についての全般的なご相談
JVCケンウッドカスタマーサポートセンター

 **0120-2727-87**

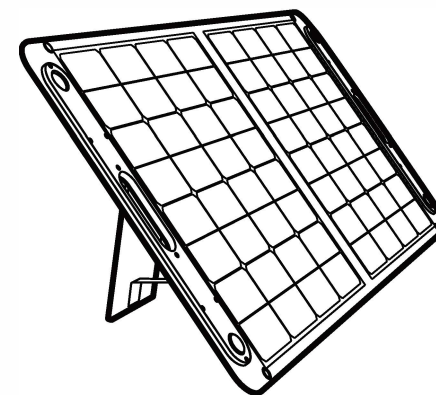
携帯電話・PHS・一部のIP電話・FAXなどからのご利用は
携帯電話・PHS **0570-010-114** (ナビダイヤル)
一部IP電話 **045-450-8950**
FAX **045-450-2308**

株式会社 JVCケンウッド

〒221-0022 神奈川県横浜市神奈川区守屋町 3-12

取扱説明書

ポータブルソーラーパネル BH-SP68



JVC Powered by **Jackery**

お買い上げありがとうございます。
ご使用前にこの「取扱説明書」をよくお読みのうえ、正しくお使いください。
特に「安全上のご注意」は、必ずお読みいただき、安全にお使いください。
お読みになったあとは、大切に保管してください。

安全上のご注意

ご使用前にこの「安全上のご注意」をよくお読みのうえ、正しくお使いください。

●絵表示について

製品を安全に正しくお使いいただき、お客様や他の人々への危害や財産への損害を未然に防止するための表示です。内容をよく理解してから本文をお読みください。



警告

この表示を無視して、誤った取り扱いをすると、人が死亡または重傷を負う可能性が想定される内容を示しています。



注意

この表示を無視して、誤った取り扱いをすると、人が傷害を負う可能性が想定される内容または物的損害の発生が想定される内容を示しています。

●絵表示の説明



注意をうながす記号



行為を指示する記号



行為を禁止する記号



警告

●万一、次のような異常が発生したときはすぐに使用をやめる

- ・煙が出ている、異臭がする
- ・内部に水や異物が入ったとき
- ・落としたり、破損したとき
- ・接続ケーブルが傷んだとき

このような異常発生したまま使用をしていると、火災や感電の原因になります。すぐに使用を中止してください。煙が出なくなることを確認してから販売店に修理を依頼してください。

お客様による修理は危険ですから絶対におやめください。



分解、改造しない

故障、発熱、火災・感電の原因になります。



火のそばや炎天下の車内、熱器具の周辺など高温になる場所で使用したり、放置しない

発熱や発火、破裂の原因になります。



強い衝撃を与えたり、投げつけたりしない

発熱や発火、破裂の原因になります。



水など、液体を入れたり、濡らしたりしない

発熱や発火の原因になります。

⚠ 警告 (つづき)



ぬれた手で本体や接続するケーブルをさわらない

火災や感電の原因になります。



端子部に金属類を差し込まない

発熱や発火の原因になります。



雷が鳴りだしたら、本体および接続ケーブルにふれない

感電の原因になります。



接続ケーブルは確実に差し込む

差し込みが不十分な場合だと、発熱したりほこりが付着して火災や感電の原因になります。

⚠ 注意



物を載せたり、不安定な場所に置かない

倒れたり、落ちたりしてけがの原因になります。

使用上のご注意

- 本機は防塵・防水仕様ではありませんので、ほこりや水、海水などがつかないように注意してください。また、手がぬれた状態で本機を使用しないでください。
- ほこりが多い場所や高温多湿の場所での使用、放置をしないでください。
- 本機を自転車やオートバイの荷台など不安定な場所に置かないでください。必ず、平坦で安定した場所に置いて使用してください。
- 強風時には、構造上風にあおられやすいので、使用を中止してください。
- 使用中は、太陽の直射日光を受け、本体が非常に熱くなりますので、パネル表面および本体背面を直接触れないように注意してください。
- 接続ケーブルを抜き差しするときは、必ずプラグ部を持って抜き差ししてください。ケーブルを引っ張ったり折り曲げると、断線などの原因となります。
- 給電する機器の充電制御や充電状況、環境などにより給電できない、または急速充電にならない場合があります。
- 給電中はラジオやチューナー、テレビなどに雑音が入る場合があります。雑音が入る場合には、それらの製品から離れた場所でお使いください。
- 本体が汚れたら柔らかい布でからぶきしてください。汚れがひどいときは、水または薄めた中性洗剤でふきとってください。シンナーやベンジンなどは絶対に使わないでください。

故障かな？と思ったら

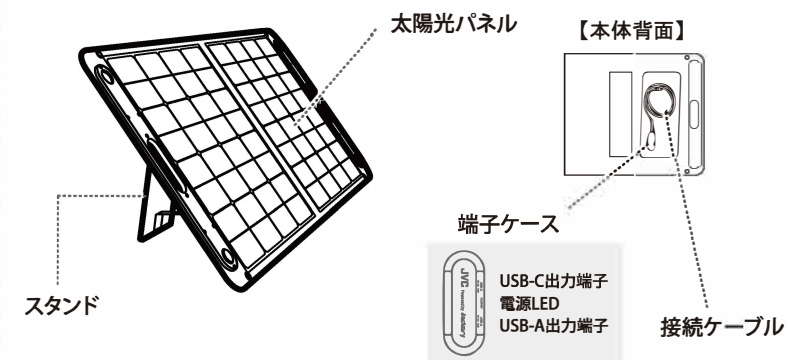
- 給電できない → ・接続ケーブルが正しく接続されているか確認してください。
・ソーラーパネルに太陽光が当たっているか確認してください。

各種サポート情報については、当社のホームページをご参照ください。

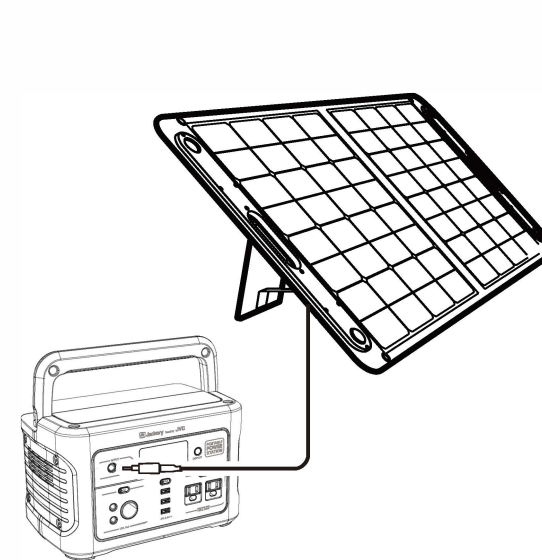
<https://www3.jvckenwood.com/accessory/support/>



各部のなまえ



使いかた



本機の接続ケーブル(3m)を当社別売りのポータブル電源(BN-RB6)のDC入力端子に接続します。

次に、ポータブルソーラーパネル(BH-SP68)を付属のスタンドを使って太陽の直射日光を受けるように設置します。

本体のUSB端子にスマートホンなどの機器を接続することにより、それらの機器を直接充電することができます。

ポータブルソーラーパネル(BH-SP68)発電量の目安

・夏場の晴天時: 40W~55W

ご注意: 発電量は、実際の日射や設置場所などの環境により大きく変化します。

*当社ポータブル電源(BN-RB6)を満充電に要する時間: 約17時間(夏場の晴天時)