

Bb TALKIN'

Smart Link

BbTALKIN CS2

ユーザーガイド

Ver.0001

Bb TALKIN製BBTスマートリンクをご購入いただき
ありがとうございます。
ご使用前にこのマニュアルをよくお読みください。

www.bbtalkin.com

▲注意

- デバイスを変更したり、解体したりしないでください。
- 次の場所では使用しないでください。
飛行機の中、医療機器またはペースメーカーなどの装置を使用中の方の近く)
- 極端な温度や湿度の場所に置かないでください。
- BBTアドバンスに損傷がある場合は、すぐに使用を停止してください。

■仕様

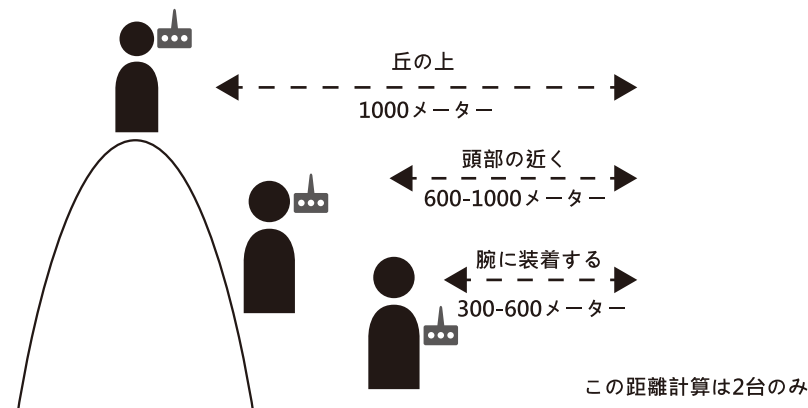
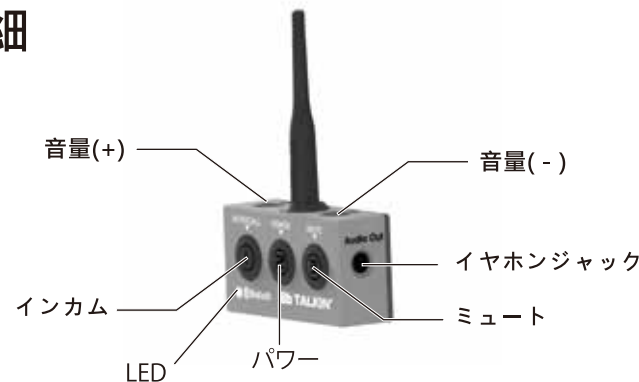
インカム通話時間	15 時間
待ち受け時間	76 時間
充電時間	2.5 時間
重さ	65 g
範囲	1 km 以上
防水	IP 68

* 防水ケース

■充電

- AC アダプター 5V±5% min. 500mA
- 充電前にデバイスが完全に乾いた状態であるか確認してください。
- 充電ケーブル：マイクロUSB
- 電池の状態：
* 電源ONした後、LED点灯の2番目の状態
青=100%-60%
紫=60%-40%
赤=充電が必要
- 充電：
赤=充電中
青=充電完了

■詳細



※視界に入る状態で（間に高い障害物がない状態で）

保証規定：

本製品の購入日から、本体は1年、本製品における製造上の欠陥を保証しております。

弊社の保証義務は、以下に記載の条件に制限されています。この保証は、いかなる損害、修正、メンテナンス不足で生じる錆等（特にUSB部）、劣化、誤用、火災、不適切な梱包、出荷までの乱用、事故、不注意、露出、雷、その他天災地変、ファームウェアのインストール失敗等は保証外とさせていただきます。

また本製品の改造、任意の修理は保証対象外となります。BbTALKINのスピーカー音量はやや大きめに設定しております、音量が原因であなたの耳に障害がおきた場合弊社は責任を負いかねます。

サードパーティ製のヘッドホンやイヤホンを使用し、障害がおきた場合でも、弊社は責任を負いかねます。

この保証は、本製品購入者のみ適応されます。

保証を受ける際、必ずご購入先の販売店名、電話番号、ご購入された日付が記入されたレシートが必要です。



株式会社エクセリ
(代理店届出番号C1909977)
東京都中央区日本橋浜町2-30-1
大阪府大阪市中央区久太郎町1-9-5
お問い合わせ総合ダイヤル 03-3662-0551
URL:<https://www.exseli.com/>

■ 電源ON/OFF

- 電源ON:
POWER ボタンをLEDが点灯するまで長押しします。
- 電源OFF:
POWER ボタンをLEDが消灯するまで長押しします。

■ 音量

- 音量(大):
Vol+ ボタンを短く押します。
- 音量(小):
Vol- ボタンを短く押します。

- ▲ 注意:
音量が最大/最小のとき、通知音が鳴ります。

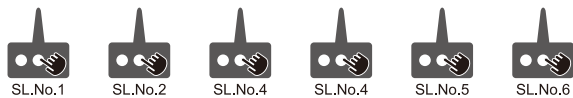
■ ミュート

- ミュート ON:
インターコールの間、**MUTE** ボタンを短く押すとマイクがOFFになります。
- ミュート OFF:
MUTE ボタンを再び短く押すとマイクがONになります。

- ▲ 注意:
1. ミュートをONにしている間は、1分ごとに通知音が鳴ります。
2. 電源OFFした後は “ミュートOFF” に戻ります。

■ グループ インターコール ペアリング (6人まで)

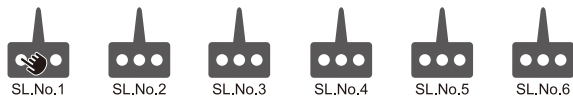
- すべてのデバイスの電源をONにします。



- ペアリングモードを有効にする:
すべてのデバイスの **INTERCALL** ボタンをLED赤が点滅するまで長押しします。



- 自動ペアリングが起動:
その中の1台の **INTERCALL** ボタンをもう一度短く押すと、LED赤がゆっくり点滅し、すべてのデバイスに自動でペアリングされます。



- ▲ 注意:
1. このデバイスはグループインターコール専用です。スマートフォンやBBTアドバンスとペアリングできません。
2. 自動でペアリングされる間、最後にペアリングされる本体は探索モードになり、通知音が2分間続きます。
3. 通知音が2分間続いている間は、通信が不安定ですので、通知音が終了するまで使用しないでください。

■ グループ インターコール 接続

(一度ペアリングしたデバイスは接続を記憶しています)

- 再接続:
次回に使用するときは、すべてのデバイスを電源ONにし、その中の1台の **INTERCALL** ボタンを短く押すだけで再接続します。
 - 手動で切断:
グループインターコールをしている間、**INTERCALL** ボタンを短く押すと接続は切断されます。
グループインターコールに戻るときは、**INTERCALL** ボタンをもう一度短く押すだけで再接続されます。
 - 自動接続:
距離が離れてしまって接続が切断された場合、2分以内に一番近くのデバイスに近づいたら自動的に接続します。
- ▲ 注意:
1. 切断されたデバイスが2分以内に通信距離の範囲内に戻ると、他のデバイスと自動的に接続されます。
2. 通信距離の範囲内に戻るのに2分を超えた場合は、手動で接続してください。(電源ONにした後、**INTERCALL** ボタンを短く1回押す)

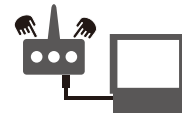
■ リセット

- 電源OFFの状態、**POWER** ボタンと **Vol+** ボタンを同時にLEDが紫に点灯するまで3秒長押しします。



■ アップデート

- ウェブサイトからアップデートツールとファームウェアをダウンロード、インストールしてください。
- micro USBケーブルでパソコンと接続し、**Vol+** ボタンと **Vol-** ボタンを同時にLED赤と青が点滅するまで3秒長押しします。



- 手順に従ってアップデートを完了します。
- 詳細については bbtalkin.com/update をご覧ください。