



マルチ音声ガイドシステム

取扱説明書

送信機／受信機

BRIDGECOM GS-T/GS-R BM-GST/BM-GSR

ブリッジコム ジーエスティ／ジーエスアール

安全のための注意事項



火災や人身事故防止のため、電気製品は
注意事項を必ずお守り下さい。

万が一、変な音・においがしたり煙が出たら、

1. 電源を切る
- ➡ 2. 火気から遠ざける
3. 問い合わせる

* お問い合わせ先は本書最後に記載してあります。

株式会社エクセリ(代理店届出番号C1909977)

東京都中央区日本橋浜町2-30-1 / 大阪府大阪市中央区久太郎町1-9-5

URL : <https://www.exseli.com/>



万が一、電池の液漏れが起きた場合。

- ・ すぐに火気から遠ざけて下さい。漏れた液や気体に引火して発火、破裂するおそれがあります。
- ・ 液が目に入った場合は、擦らず、すぐにきれいな水で十分に洗い、医師の治療を受けて下さい。
- ・ 液を口に入れた場合は、すぐに口を洗浄し、医師の治療を受けて下さい。
- ・ 液が身体や衣服についたときは、水でよく洗い流して下さい。



必ずお守り下さい。

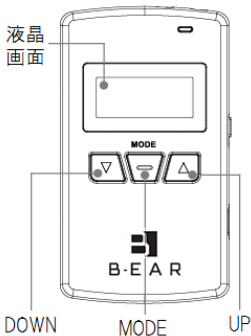
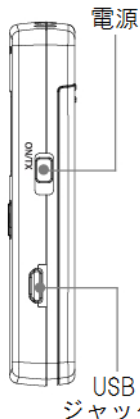
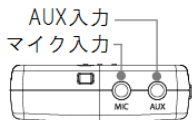
- ・ 高温・低温の場所に長時間放置しないで下さい。
- ・ 本製品は防水ではありません。水に濡れたり、水没させたりしますと故障の原因になります。
- ・ 磁場が発生するような場所、電子レンジの近くや湿気等が多いところでの使用を避けて下さい。

株式会社エクセリ(代理店届出番号C1909977)

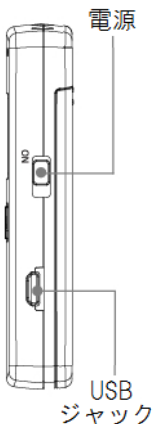
東京都中央区日本橋浜町2-30-1 / 大阪府大阪市中央区久太郎町1-9-5

URL : <https://www.exseli.com/>

送信機 GS-T



受信機 GS-R



付属品*各一つずつ

- ・ USB 充電ケーブル
- ・ ストラップ
- ・ 取扱説明書（本書）
- ・ I型マイク（送信機 GS-T のみ）
- ・ D型イヤホン（受信機 GS-R のみ）

※御注文内容に寄っては上記のものが入っていない場合もございます。

株式会社エクセリ(代理店届出番号C1909977)

東京都中央区日本橋浜町2-30-1 / 大阪府大阪市中央区久太郎町1-9-5

URL : <http://www.exseli.com/>

使用方法 送信機 GS-T / 受信機 GS-R <共通>

1. マイク接続

送信機 GS-T のマイク入力にマイクを挿して下さい。

2. イヤホン接続

受信機 GS-R のイヤホン入力にイヤホンを挿して下さい。イヤホン入力は2つございますが、どちらに挿して頂いても大丈夫です。また両方に1本ずつ挿して頂ければ、2本のイヤホンを同時に使用することも可能です。

3. 電源オン / オフ

電源ボタンを上げると電源オン、下げると電源オフになります。

4. 音量設定 - 電源が入ると音量が表示されます。

- 1) UP / DOWN を押して音量を調整して下さい。
- 2) 送信機 GS-T のマイク音量は00～05です。
- 3) 受信機 GS-R のイヤホン音量は00～09です。

送信機表示

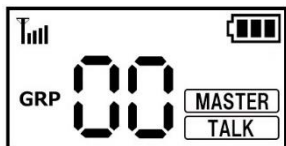


受信機表示



5. **グループ設定** - 40グループの登録が可能です。
 UP/DOWN を同時に押しながら電源を入れると、液晶画面に下図が表示され **GRP** が点滅します。**GRP** が点滅中に UP/DOWN を押して、00～39の番号を選択して下さい。

送信機表示



受信機表示



- * GRP が点滅するのは約6秒間です。その間に次の操作を行わないと **VOL** が表示される画面へ自動で戻り、最初からやり直す必要がございます。

6. MODE 操作

電源が入ると音量が表示されますが、MODE を押すと GRP の表示に替わります。

GRP の変更はグループ設定の項目をお読み下さい。

7. 充電 - 充電方法は2通りございます。

1) USB ジャックに USB 充電ケーブルを繋いで下さい。

2) 専用充電器(別売)を御使用下さい。

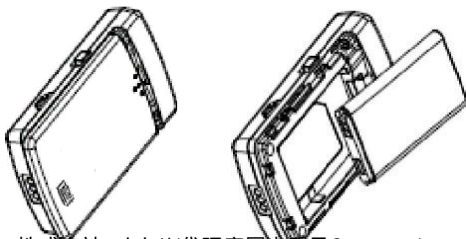
* 電池残量が少なくなると LED が赤く点滅します。

* 充電中は LED が赤く点灯し、終了すると消灯します。

8. 電池交換

リチウム電池は交換可能です。後ろのカバーは本体底に爪等を引っ掛けて、ゆっくりと開けて下さい。

強く引っ張るとカバーが割れてしまう可能性がございますので、注意して開けて下さい。



株式会社エクセリ(代理店届出番号C1909977)

東京都中央区日本橋浜町2-30-1 / 大阪府大阪市中央区久太郎町1-9-5

URL : <https://www.exseli.com/>

使用上の注意事項

1. 送信できない/受信できない

- 1) 端末同士のグループ番号を合わせて下さい。
- 2) 音量を確認して下さい。
- 3) 電波を妨害する機器等が無いか確認して下さい。
- 4) 電池残量を確認して下さい。

2. 電源オフ後の液晶画面の残像について

電源オフの後、液晶画面に表示残像が数秒間出ますが、使用上問題はありません。

仕様

項目	内容
周波数帯域	ISM 2,403~2,480MHz
電波型式	FSK ホッピング方式
定格出力	10mW
受信感度	-95dBm
チャンネル数	40 チャンネル
最大接続台数	1 チャンネルあたり無制限
電波到達距離	最大約 150m ※使用環境により異なります
周波数間隔	1MHz
データ送信レート	2Mbps
音声コーデック	16bit/16KHz
音声遅延時間	<30ms
連続使用時間	GS-T : 約 10 時間 / GS-R : 約 20 時間
充電時間	約 5 時間
充電池	リチウムイオン 3.7V/1,100mA
サイズ	50mm x 88mm x 15.7mm.
重量	約 67g
認証	技術基準適合証明、FCC、CE

株式会社エクセリ(代理店届出番号C1909977)

東京都中央区日本橋浜町2-30-1 / 大阪府大阪市中央区久太郎町1-9-5

URL : <https://www.exseli.com/>

保証とアフターサービスについて

保証期間：お買い上げ日から本体のみ1年間

販売店名

電話 ()

お買い上げ日 年 月 日

修理を依頼される際は、まずお買い求め頂いた先へ
ご相談下さい。使い方や修理のご相談は・・・

株式会社ベアリッジ

お問い合わせサイト：<http://bearidge.com/>

電話：0569-89-7969

株式会社エクセリ(代理店届出番号C1909977)

東京都中央区日本橋浜町2-30-1 / 大阪府大阪市中央区久太郎町1-9-5

URL：<https://www.exseli.com/>



株式会社エクセリ(代理店届出番号C1909977)
東京都中央区日本橋浜町2-30-1 / 大阪府大阪市中央区久太郎町1-9-5
URL : <https://www.exseli.com/>